

2.1.1.2.1.290

MAYO



PROCURADURÍA
AMBIENTAL

GOBIERNO DE CHIAPAS

2023

SISTEMA CONTABLE 2023
 ESTADO DE SITUACIÓN FINANCIERA
 AL 31 DE MAYO DEL 2023

(Cifras en Pesos)

| ACTIVO | | 2023 | 2022 | PASIVO | |
|---|--|---------------------|-------------------|--|-------------------|
| Concepto | | | | Concepto | |
| Activo Circulante | | | | Pasivo Circulante | |
| Efectivo y Equivalentes | | 1,139,845.49 | 828,262.82 | Cuentas por Pagar a Corto Plazo | 145,615.91 |
| Efectivo | | 0.00 | 0.00 | Servicios Personales por Pagar a Corto Plazo | 36,691.42 |
| Bancos/Tesorería | | 0.00 | 0.00 | Proveedores por Pagar a Corto Plazo | 0.00 |
| Bancos/Dependencias y Otros | | 91,517.24 | 0.30 | Contratistas por Obras Públicas por Pagar a Corto Plazo | 0.00 |
| Inversiones Temporales (Hasta 3 Meses) | | 0.00 | 0.00 | Participaciones y Aportaciones por Pagar a Corto Plazo | 0.00 |
| Fondos con Afectación Específica | | 1,048,328.25 | 828,262.52 | Transferencias Otorgadas por Pagar a Corto Plazo | 0.00 |
| Depósitos de Fondos de Terceros en Garantía y/o Administración | | 0.00 | 0.00 | Intereses, Comisiones y Otros Gastos de la Deuda Pública por Pagar a Corto Plazo | 0.00 |
| Otros Efectivos y Equivalentes | | 0.00 | 0.00 | Retenciones y Contribuciones por Pagar a Corto Plazo | 108,600.49 |
| | | | | Devoluciones de la Ley de Ingresos por Pagar a Corto Plazo | 0.00 |
| Derechos a Recibir Efectivo o Equivalentes | | 2,286.00 | 212.05 | Otras Cuentas por Pagar a Corto Plazo | 324.00 |
| Inversiones Financieras de Corto Plazo | | 0.00 | 0.00 | | |
| Cuentas por Cobrar a Corto Plazo | | 0.00 | 95.05 | Documentos por Pagar a Corto Plazo | 0.00 |
| Deudores Diversos por Cobrar a Corto Plazo | | 2,286.00 | 117.00 | Documentos Comerciales por Pagar a Corto Plazo | 0.00 |
| Ingresos por Recuperar a Corto Plazo | | 0.00 | 0.00 | Documentos con Contratistas por Obras Públicas por Pagar a Corto Plazo | 0.00 |
| Deudores por Anticipos de la Tesorería a Corto Plazo | | 0.00 | 0.00 | Otros Documentos por Pagar a Corto Plazo | 0.00 |
| Préstamos Otorgados a Corto Plazo | | 0.00 | 0.00 | | |
| Otros Derechos a Recibir Efectivo o Equivalentes a Corto Plazo | | 0.00 | 0.00 | Porción a Corto Plazo de la Deuda Pública a Largo Plazo | 0.00 |
| | | | | Porción a Corto Plazo de la Deuda Pública Interna | 0.00 |
| Derechos a Recibir Bienes o Servicios | | 0.00 | 0.00 | Porción a Corto Plazo de la Deuda Pública Externa | 0.00 |
| Anticipos a Proveedores por Adquisición de Bienes y Prestación de Servicios a Corto Plazo | | 0.00 | 0.00 | Porción a Corto Plazo de Arrendamiento Financiero | 0.00 |
| Anticipo a Proveedores por Adquisición de Bienes Inmuebles y Muebles a Corto Plazo | | 0.00 | 0.00 | | |
| Anticipo a Proveedores por Adquisición de Bienes Intangibles a Corto Plazo | | 0.00 | 0.00 | Títulos y Valores a Corto Plazo | 0.00 |
| Anticipo a Contratistas por Obras Públicas a Corto Plazo | | 0.00 | 0.00 | Títulos y Valores de la Deuda Pública Interna a Corto Plazo | 0.00 |
| Otros Derechos a Recibir Bienes o Servicios a Corto Plazo | | 0.00 | 0.00 | Títulos y Valores de la Deuda Pública Externa a Corto Plazo | 0.00 |
| | | | | | |
| Inventarios | | 0.00 | 0.00 | Pasivos Diferidos a Corto Plazo | 0.00 |
| Inventario de Mercancías para Venta | | 0.00 | 0.00 | Ingresos Cobrados por Adelantado a Corto Plazo | 0.00 |
| Inventario de Mercancías Terminadas | | 0.00 | 0.00 | Intereses Cobrados por Adelantado a Corto Plazo | 0.00 |
| Inventario de Mercancías en Proceso de Elaboración | | 0.00 | 0.00 | Otros Pasivos Diferidos a Corto Plazo | 0.00 |
| Inventario de Materias Primas, Materiales y Suministros para Producción | | 0.00 | 0.00 | | |
| Bienes en Tránsito | | 0.00 | 0.00 | Fondos y Bienes de Terceros en Garantía y/o Administración a Corto Plazo | 0.00 |
| | | | | Fondos en Garantía a Corto Plazo | 0.00 |
| Almacenes | | 0.00 | 0.00 | Fondos en Administración a Corto Plazo | 0.00 |
| Almacén de Materiales y Suministros de Consumo | | 0.00 | 0.00 | Fondos Contingentes a Corto Plazo | 0.00 |
| | | | | Fondos de Fideicomisos, Mandatos y Contratos Análogos a Corto Plazo | 0.00 |
| Estimación por Pérdida o Deterioro de Activos Circulantes | | 0.00 | 0.00 | Otros Fondos de Terceros en Garantía y/o Administración a Corto Plazo | 0.00 |
| Estimaciones para Cuentas Incoobrables por Derechos a Recibir Efectivo o Equivalentes | | 0.00 | 0.00 | Valores y Bienes en Garantía a Corto Plazo | 0.00 |
| Estimación por Deterioro de Inventarios | | 0.00 | 0.00 | | |
| | | | | Provisiones a Corto Plazo | 0.00 |
| Otros Activos Circulantes | | 0.00 | 0.00 | Provisión para Demandas y Juicios a Corto Plazo | 0.00 |
| Valores en Garantía | | 0.00 | 0.00 | Provisión para Contingencias a Corto Plazo | 0.00 |
| Bienes en Garantía (excluye depósitos de fondos) | | 0.00 | 0.00 | Otras Provisiones a Corto Plazo | 0.00 |
| Bienes Derivados de Embargos, Decomisos, Aseguramientos y Dación en Pago | | 0.00 | 0.00 | | |
| Adquisición con Fondos de Terceros | | 0.00 | 0.00 | Otros Pasivos a Corto Plazo | 0.00 |
| | | | | Ingresos por Clasificar | 0.00 |
| Total de Activos Circulantes | | 1,142,131.49 | 828,474.87 | Recaudación por Participar | 0.00 |
| | | | | Otros Pasivos Circulantes | 0.00 |
| Activo No Circulante | | | | Total de Pasivos Circulantes | 145,615.91 |
| Inversiones Financieras a Largo Plazo | | 0.00 | 0.00 | | 154,063.98 |
| Inversiones a Largo Plazo | | 0.00 | 0.00 | Pasivo No Circulante | |
| Títulos y Valores a Largo Plazo | | 0.00 | 0.00 | Cuentas por Pagar a Largo Plazo | 6,160.92 |
| Fideicomisos, Mandatos y Contratos Análogos | | 0.00 | 0.00 | Proveedores por Pagar a Largo Plazo | 6,160.92 |
| Participaciones y Aportaciones de Capital | | 0.00 | 0.00 | Contratistas por Obras Públicas por Pagar a Largo Plazo | 0.00 |
| | | | | | |
| Derechos a Recibir Efectivo o Equivalentes a Largo Plazo | | 10,647.74 | 10,647.74 | Documentos por Pagar a Largo Plazo | 0.00 |
| Documentos por Cobrar a Largo Plazo | | 0.00 | 0.00 | Documentos Comerciales por Pagar a Largo Plazo | 0.00 |
| Deudores Diversos a Largo Plazo | | 10,647.74 | 10,647.74 | Documentos con Contratistas por Obras Públicas por Pagar a Largo Plazo | 0.00 |
| Ingresos por Recuperar Largo Plazo | | 0.00 | 0.00 | Otros Documentos por Pagar a Largo Plazo | 0.00 |
| Préstamos Otorgados a Largo Plazo | | 0.00 | 0.00 | | |
| Otros Derechos a Recibir Efectivo o Equivalentes a Largo Plazo | | 0.00 | 0.00 | Deuda Pública a Largo Plazo | 0.00 |
| | | | | Títulos y Valores de la Deuda Pública Interna a Largo Plazo | 0.00 |
| Bienes Inmuebles, Infraestructura y Construcciones en Proceso | | 0.00 | 0.00 | Títulos y Valores de la Deuda Pública Externa a Largo Plazo | 0.00 |
| Terrenos | | 0.00 | 0.00 | Préstamos de la Deuda Pública Interna por Pagar a Largo Plazo | 0.00 |
| Viviendas | | 0.00 | 0.00 | Préstamos de la Deuda Pública Externa por Pagar a Largo Plazo | 0.00 |
| Edificios no Habitacionales | | 0.00 | 0.00 | Arrendamiento Financiero por Pagar a Largo Plazo | 0.00 |
| Infraestructura | | 0.00 | 0.00 | | |
| Construcciones en Proceso en Bienes de Dominio Público | | 0.00 | 0.00 | Pasivos Diferidos a Largo Plazo | 101,733.55 |
| Construcciones en Proceso en Bienes Propios | | 0.00 | 0.00 | Créditos Diferidos a Largo Plazo | 0.00 |
| Otros Bienes Inmuebles | | 0.00 | 0.00 | Intereses Cobrados por Adelantado a Largo Plazo | 0.00 |
| | | | | Otros Pasivos Diferidos a Largo Plazo | 101,733.55 |
| Bienes Muebles | | 93,902.54 | 93,902.54 | | |
| Mobiliario y Equipo de Administración | | 93,902.54 | 93,902.54 | Fondos y Bienes de Terceros en Garantía y/o Administración a Largo Plazo | 0.00 |
| Mobiliario y Equipo Educacional y Recreativo | | 0.00 | 0.00 | Fondos en Garantía a Largo Plazo | 0.00 |
| Equipo e Instrumental Médico y de Laboratorio | | 0.00 | 0.00 | Fondos en Administración a Largo Plazo | 0.00 |
| Vehículos y Equipo de Transporte | | 0.00 | 0.00 | Fondos Contingentes a Largo Plazo | 0.00 |
| Equipo de Defensa y Seguridad | | 0.00 | 0.00 | Fondos de Fideicomisos, Mandatos y Contratos Análogos a Largo Plazo | 0.00 |
| Maquinaría, Otros Equipos y Herramientas | | 0.00 | 0.00 | Otros Fondos de Terceros en Garantía y/o Administración a Largo Plazo | 0.00 |
| Colecciones, Obras de Arte y Objetos Valiosos | | 0.00 | 0.00 | Valores y Bienes en Garantía a Largo Plazo | 0.00 |
| Activos Biológicos | | 0.00 | 0.00 | | |
| | | | | Provisiones a Largo Plazo | 0.00 |
| Activos Intangibles | | 0.00 | 0.00 | Provisión para Demandas y Juicios a Largo Plazo | 0.00 |
| Software | | 0.00 | 0.00 | Provisión para Pensiones a Largo Plazo | 0.00 |
| Patentes, Marcas y Derechos | | 0.00 | 0.00 | Provisión para Contingencias a Largo Plazo | 0.00 |
| Concesiones y Franquicias | | 0.00 | 0.00 | Otras Provisiones a Largo Plazo | 0.00 |
| Licencias | | 0.00 | 0.00 | | |
| Otros Activos Intangibles | | 0.00 | 0.00 | Total de Pasivos No Circulantes | 107,894.47 |
| | | | | | |
| | | | | Total del Pasivo | 253,510.38 |
| | | | | | 261,958.45 |



SISTEMA CONTABLE 2023
ESTADO DE SITUACIÓN FINANCIERA
AL 31 DE MAYO DEL 2023
 (Cifras en Pesos)

| Concepto | 2023 | 2022 | Concepto | 2023 | 2022 |
|---|---------------------|-------------------|---|---------------------|-------------------|
| Depreciación, Deterioro y Amortización Acumulada de Bienes | 0.00 | 0.00 | HACIENDA PÚBLICA / PATRIMONIO | | |
| Depreciación Acumulada de Bienes Inmuebles | 0.00 | 0.00 | Hacienda Pública/Patrimonio Contribuido | 0.00 | 0.00 |
| Depreciación Acumulada de Infraestructura | 0.00 | 0.00 | Aportaciones | 0.00 | 0.00 |
| Depreciación Acumulada de Bienes Muebles | 0.00 | 0.00 | Aportaciones | 0.00 | 0.00 |
| Deterioro Acumulado de Bienes | 0.00 | 0.00 | Donaciones de Capital | 0.00 | 0.00 |
| Amortización Acumulada de Activos Intangibles | 0.00 | 0.00 | Donaciones de Capital | 0.00 | 0.00 |
| Activos Diferidos | 174.83 | 0.00 | Actualización de la Hacienda Pública/Patrimonio | 0.00 | 0.00 |
| Estudios, Formulación y Evaluación de Proyectos | 0.00 | 0.00 | Actualización de la Hacienda Pública/Patrimonio | 0.00 | 0.00 |
| Derechos sobre Bienes en Régimen de Arrendamiento Financiero | 0.00 | 0.00 | Hacienda Pública/Patrimonio Generado | 993,346.22 | 671,066.70 |
| Gastos Pagados por Adelantado a Largo Plazo | 0.00 | 0.00 | Resultados del Ejercicio (Ahorro/Desahorro) | 322,491.36 | 428,179.27 |
| Anticipos a Largo Plazo | 0.00 | 0.00 | Resultados del Ejercicio (Ahorro/Desahorro) | 322,491.36 | 428,179.27 |
| Beneficios al Retiro de Empleados Pagados por Adelantado | 0.00 | 0.00 | Resultados de Ejercicios Anteriores | 670,854.86 | 242,887.43 |
| Otros Activos Diferidos | 174.83 | 0.00 | Resultados de Ejercicios Anteriores | 670,854.86 | 242,887.43 |
| Estimación por Pérdida o Deterioro de Activos no Circulantes | 0.00 | 0.00 | Revalúos | 0.00 | 0.00 |
| Estimaciones por Pérdida de Cuentas Incobrables de Documentos por Cobrar a Largo Plazo | 0.00 | 0.00 | Revalúo de Bienes Inmuebles | 0.00 | 0.00 |
| Estimaciones por Pérdida de Cuentas Incobrables de Deudores Diversos por Cobrar a Largo Plazo | 0.00 | 0.00 | Revalúo de Bienes Muebles | 0.00 | 0.00 |
| Estimaciones por Pérdida de Cuentas Incobrables de Ingresos por Cobrar a Largo Plazo | 0.00 | 0.00 | Revalúo de Bienes Intangibles | 0.00 | 0.00 |
| Estimaciones por Pérdida de Cuentas Incobrables de Prestamos Otorgados a Largo Plazo | 0.00 | 0.00 | Otros Revalúos | 0.00 | 0.00 |
| Estimaciones por Pérdida de Otras Cuentas Incobrables a Largo Plazo | 0.00 | 0.00 | Reservas | 0.00 | 0.00 |
| Otros Activos no Circulantes | 0.00 | 0.00 | Reservas de Patrimonio | 0.00 | 0.00 |
| Bienes en Concesión | 0.00 | 0.00 | Reservas Territoriales | 0.00 | 0.00 |
| Bienes en Arrendamiento Financiero | 0.00 | 0.00 | Reservas por Contingencias | 0.00 | 0.00 |
| Bienes en Comodato | 0.00 | 0.00 | Rectificaciones de Resultados de Ejercicios Anteriores | 0.00 | 0.00 |
| Total de Activos No Circulantes | 104,725.11 | 104,550.28 | Cambios en Políticas Contables | 0.00 | 0.00 |
| | | | Cambios por Errores Contables | 0.00 | 0.00 |
| Total del Activo | 1,246,856.60 | 933,025.15 | Exceso o Insuficiencia en la Actualización de la Hacienda Pública/Patrimonio | 0.00 | 0.00 |
| | | | Resultado por Posición Monetaria | 0.00 | 0.00 |
| | | | Resultado por Posición Monetaria | 0.00 | 0.00 |
| | | | Resultado por Tenencia de Activos no Monetarios | 0.00 | 0.00 |
| | | | Resultado por Tenencia de Activos No Monetarios | 0.00 | 0.00 |
| | | | Total Hacienda Pública/Patrimonio | 993,346.22 | 671,066.70 |
| | | | Total del Pasivo y Hacienda Pública/Patrimonio | 1,246,856.60 | 933,025.15 |

C.P. José Antonio Vázquez Pérez
 Delegado Administrativo

LIC. Roberto César Monterrosa López
 Director General

"Bajo protesta de decir verdad declaramos que los Estados Financieros y sus notas, son razonablemente correctos y son responsabilidad del emisor".

SISTEMA CONTABLE 2023
 ESTADO DE SITUACIÓN FINANCIERA
 AL 31 DE MAYO DEL 2023
 (Cifras en Pesos)

| Concepto | 2023 | 2022 | Concepto | 2023 | 2022 |
|---|---------------------|-------------------|---|---------------------|-------------------|
| ACTIVO | | | PASIVO | | |
| <i>Activo Circulante</i> | | | <i>Pasivo Circulante</i> | | |
| Efectivo y Equivalentes | 1,139,845.49 | 828,262.82 | Cuentas por Pagar a Corto Plazo | 145,615.91 | 154,063.98 |
| Derechos a Recibir Efectivo o Equivalentes | 2,286.00 | 212.05 | Documentos por Pagar a Corto Plazo | 0.00 | 0.00 |
| Derechos a Recibir Bienes o Servicios | 0.00 | 0.00 | Porción a Corto Plazo de la Deuda Pública a Largo Plazo | 0.00 | 0.00 |
| Inventarios | 0.00 | 0.00 | Títulos y Valores a Corto Plazo | 0.00 | 0.00 |
| Almacenes | 0.00 | 0.00 | Pasivos Diferidos a Corto Plazo | 0.00 | 0.00 |
| Estimación por Pérdida o Deterioro de Activos Circulantes | 0.00 | 0.00 | Fondos y Bienes de Terceros en Garantía y/o Administración a Corto Plazo | 0.00 | 0.00 |
| Otros Activos Circulantes | 0.00 | 0.00 | Provisiones a Corto Plazo | 0.00 | 0.00 |
| | | | Otros Pasivos a Corto Plazo | 0.00 | 0.00 |
| Total de Activos Circulantes | 1,142,131.49 | 828,474.87 | Total de Pasivos Circulantes | 145,615.91 | 154,063.98 |
| <i>Activo No Circulante</i> | | | <i>Pasivo No Circulante</i> | | |
| Inversiones Financieras a Largo Plazo | 0.00 | 0.00 | Cuentas por Pagar a Largo Plazo | 6,160.92 | 6,160.92 |
| Derechos a Recibir Efectivo o Equivalentes a Largo Plazo | 10,647.74 | 10,647.74 | Documentos por Pagar a Largo Plazo | 0.00 | 0.00 |
| Bienes Inmuebles, Infraestructura y Construcciones en Proceso | 0.00 | 0.00 | Deuda Pública a Largo Plazo | 0.00 | 0.00 |
| Bienes Muebles | 93,902.54 | 93,902.54 | Pasivos Diferidos a Largo Plazo | 101,733.55 | 101,733.55 |
| Activos Intangibles | 0.00 | 0.00 | Fondos y Bienes de Terceros en Garantía y/o Administración a Largo Plazo | 0.00 | 0.00 |
| Depreciación, Deterioro y Amortización Acumulada de Bienes | 0.00 | 0.00 | Provisiones a Largo Plazo | 0.00 | 0.00 |
| Activos Diferidos | 174.83 | 0.00 | | | |
| Estimación por Pérdida o Deterioro de Activos no Circulantes | 0.00 | 0.00 | | | |
| Otros Activos no Circulantes | 0.00 | 0.00 | | | |
| Total de Activos No Circulantes | 104,725.11 | 104,550.28 | Total de Pasivos No Circulantes | 107,894.47 | 107,894.47 |
| | | | Total del Pasivo | 253,510.38 | 261,958.45 |
| Total del Activo | 1,246,856.60 | 933,025.15 | HACIENDA PÚBLICA / PATRIMONIO | | |
| | | | <i>Hacienda Pública/Patrimonio Contribuido</i> | 0.00 | 0.00 |
| | | | Aportaciones | 0.00 | 0.00 |
| | | | Donaciones de Capital | 0.00 | 0.00 |
| | | | Actualización de la Hacienda Pública/Patrimonio | 0.00 | 0.00 |
| | | | <i>Hacienda Pública/Patrimonio Generado</i> | 993,346.22 | 671,066.70 |
| | | | Resultados del Ejercicio (Ahorro/Desahorro) | 322,491.36 | 428,179.27 |
| | | | Resultados de Ejercicios Anteriores | 670,854.86 | 242,887.43 |
| | | | Revalúos | 0.00 | 0.00 |
| | | | Reservas | 0.00 | 0.00 |
| | | | Rectificaciones de Resultados de Ejercicios Anteriores | 0.00 | 0.00 |
| | | | <i>Exceso o Insuficiencia en la Actualización de la Hacienda Pública/Patrimonio</i> | 0.00 | 0.00 |
| | | | Resultado por Posición Monetaria | 0.00 | 0.00 |
| | | | Resultado por Tenencia de Activos no Monetarios | 0.00 | 0.00 |
| | | | Total Hacienda Pública/Patrimonio | 993,346.22 | 671,066.70 |
| | | | Total del Pasivo y Hacienda Pública/Patrimonio | 1,246,856.60 | 933,025.15 |


 C.P. José Antonio Vázquez Pérez
 Delegado Administrativo


 LIC. Roberto César Monterrosa López
 Director General

"Bajo protesta de decir verdad declaramos que los Estados Financieros y sus notas, son razonablemente correctos y son responsabilidad del emisor".

**SISTEMA CONTABLE 2023
 ESTADO DE ACTIVIDADES
 DEL 1o. DE ENERO AL 31 DE MAYO DE 2023
 (Cifras en Pesos)**

Fecha:

| Concepto | 2023 | 2022 |
|--|---------------------|---------------------|
| INGRESOS Y OTROS BENEFICIOS | | |
| Ingresos de Gestión | 0.00 | 0.00 |
| Impuestos | 0.00 | 0.00 |
| Impuestos Sobre los Ingresos | 0.00 | 0.00 |
| Impuestos Sobre el Patrimonio | 0.00 | 0.00 |
| Impuestos Sobre la Producción, el Consumo y las Transacciones | 0.00 | 0.00 |
| Impuestos al Comercio Exterior | 0.00 | 0.00 |
| Impuestos Sobre Nóminas y Asimilables | 0.00 | 0.00 |
| Impuestos Ecológicos | 0.00 | 0.00 |
| Accesorios de Impuestos | 0.00 | 0.00 |
| Impuestos no Comprendidos en la Ley de Ingresos Vigente, Causados en Ejercicios Fiscales Anteriores Pendientes de Liquidación o Pago | 0.00 | 0.00 |
| Otros Impuestos | 0.00 | 0.00 |
| Cuotas y Aportaciones de Seguridad Social | 0.00 | 0.00 |
| Contribuciones de Mejoras | 0.00 | 0.00 |
| Derechos | 0.00 | 0.00 |
| Productos | 0.00 | 0.00 |
| Aprovechamientos | 0.00 | 0.00 |
| Ingresos por Venta de Bienes y Prestación de Servicios | 0.00 | 0.00 |
| Participaciones, Aportaciones, Convenios, Incentivos Derivados de la Colaboración Fiscal, Fondos Distintos de Aportaciones, Transferencias, Asignaciones, Subsidios y Subvenciones, y Pensiones y Jubilaciones. | 1,920,154.31 | 5,239,749.61 |
| Participaciones, Aportaciones, Convenios, Incentivos, Derivados de la Colaboración Fiscal y Fondos Distintos de Aportaciones | 0.00 | 0.00 |
| Participaciones | 0.00 | 0.00 |
| Aportaciones | 0.00 | 0.00 |
| Convenios | 0.00 | 0.00 |
| Incentivos Derivados de la Colaboración Fiscal | 0.00 | 0.00 |
| Fondos Distintos de Aportaciones | 0.00 | 0.00 |
| Transferencias, Asignaciones, Subsidios y Subvenciones, y Pensiones y Jubilaciones | 1,920,154.31 | 5,239,749.61 |
| Transferencias y Asignaciones | 1,920,154.31 | 5,239,749.61 |
| Subsidios y Subvenciones | 0.00 | 0.00 |
| Pensiones y Jubilaciones | 0.00 | 0.00 |
| Transferencias del Fondo Mexicano del Petróleo para la Estabilización y el Desarrollo | 0.00 | 0.00 |
| Otros Ingresos y Beneficios | 0.05 | 0.30 |
| Ingresos Financieros | | |
| Intereses Ganados de Títulos, Valores y demás Instrumentos Financieros | 0.00 | 0.00 |

**SISTEMA CONTABLE 2023
 ESTADO DE ACTIVIDADES
 DEL 1o. DE ENERO AL 31 DE MAYO DE 2023
 (Cifras en Pesos)**

Fecha:

| Concepto | 2023 | 2022 |
|--|----------------------------|----------------------------|
| Otros Ingresos Financieros | 0.00 | 0.00 |
| Incremento por Variación de Inventarios | 0.00 | 0.00 |
| Disminución del Exceso de Estimaciones por Pérdida o Deterioro u | | |
| Obsolescencia | 0.00 | 0.00 |
| Disminución del Exceso de Provisiones | 0.00 | 0.00 |
| Otros Ingresos y Beneficios Varios | 0.05 | 0.30 |
| Total de Ingresos y Otros Beneficios | <u>1,920,154.36</u> | <u>5,239,749.91</u> |
| GASTOS Y OTRAS PÉRDIDAS | | |
| Gastos de Funcionamiento | <u>1,597,663.00</u> | <u>4,710,968.73</u> |
| Servicios Personales | 1,430,755.35 | 3,991,891.68 |
| Materiales y Suministros | 73,507.05 | 329,795.04 |
| Servicios Generales | 93,400.60 | 389,282.01 |
| Transferencias, Asignaciones, Subsidios y Otras Ayudas | <u>0.00</u> | <u>100,601.31</u> |
| Transferencias Internas y Asignaciones al Sector Público | 0.00 | 0.00 |
| Trasferencias al Resto del Sector Público | 0.00 | 0.00 |
| Subsidios y Subvenciones | 0.00 | 100,601.31 |
| Ayudas Sociales | 0.00 | 0.00 |
| Pensiones y Jubilaciones | 0.00 | 0.00 |
| Transferencias a Fideicomisos, Mandatos y Contratos Análogos | 0.00 | 0.00 |
| Transferencias a la Seguridad Social | 0.00 | 0.00 |
| Donativos | 0.00 | 0.00 |
| Transferencias al Exterior | 0.00 | 0.00 |
| Participaciones y Aportaciones | <u>0.00</u> | <u>0.00</u> |
| Participaciones | 0.00 | 0.00 |
| Aportaciones | 0.00 | 0.00 |
| Convenios | 0.00 | 0.00 |
| Intereses, Comisiones y Otros Gastos de la Deuda Pública | 0.00 | 0.00 |
| Otros Gastos y Pérdidas Extraordinarias | <u>0.00</u> | <u>0.60</u> |
| Estimaciones, Depreciaciones, Deterioros, Obsolescencia y Amortizaciones | 0.00 | 0.00 |
| Provisiones | 0.00 | 0.00 |
| Disminución de Inventarios | 0.00 | 0.00 |
| Otros Gastos | 0.00 | 0.60 |
| Inversión Pública | <u>0.00</u> | <u>0.00</u> |
| Inversión Pública no Capitalizable | 0.00 | 0.00 |
| Total de Gastos y Otras Pérdidas | <u>1,597,663.00</u> | <u>4,811,570.64</u> |

Tg *M*



Gobierno Constitucional del Estado de Chiapas
Procuraduría Ambiental del Estado de Chiapas

Sistema Contable 2023
Estado de Actividades
del 1o. de Enero al 31 de Mayo de 2023
(Cifras en Pesos)

Fecha:

| Concepto | 2023 | 2022 |
|---|------------|------------|
| Resultados del Ejercicio (Ahorro/Desahorro) | 322,491.36 | 428,179.27 |

C.P. José Antonio Vázquez Pérez
Delegado Administrativo

LIC. Roberto César Monterrosa López
Director General

"Bajo protesta de decir verdad declaramos que los Estados Financieros y sus notas, son razonablemente correctos y son responsabilidad del emisor".

SISTEMA CONTABLE 2023
ESTADO DE VARIACIÓN EN LA HACIENDA PÚBLICA
DEL 01 DE ENERO AL 31 DE MAYO DE 2023

(Cifras en Pesos)

Fecha:

26/06/2023

| Concepto | Hacienda Pública / Patrimonio Contribuido | Hacienda Pública / Patrimonio Generado de Ejercicios Anteriores | Hacienda Pública / Patrimonio Generado del Ejercicio | Exceso o Insuficiencia en la Actualización de la Hacienda Pública/Patrimonio | Total |
|--|---|---|--|--|------------|
| Hacienda Pública / Patrimonio Contribuido Neto de 2022 | 0.00 | | | | 0.00 |
| Aportaciones | 0.00 | | | | 0.00 |
| Donaciones de Capital | 0.00 | | | | 0.00 |
| Actualización de la Hacienda Pública/Patrimonio | 0.00 | | | | 0.00 |
| Hacienda Pública / Patrimonio Generado Neto de 2022 | | 242,887.43 | 428,179.27 | | 671,066.70 |
| Resultados del Ejercicio (Ahorro/Desahorro) | | | 428,179.27 | | 428,179.27 |
| Resultado de Ejercicios Anteriores | | 242,887.43 | | | 242,887.43 |
| Revalúos | | 0.00 | | | 0.00 |
| Reservas | | 0.00 | | | 0.00 |
| Rectificaciones de Resultados de Ejercicios Anteriores | | 0.00 | | | 0.00 |
| Exceso o Insuficiencia en la Actualización de la Hacienda Pública / Patrimonio Neto de 2022 | | | | 0.00 | 0.00 |
| Resultado por Posición Monetaria | | | | 0.00 | 0.00 |
| Resultado por Tenencia de Activos no Monetarios | | | | 0.00 | 0.00 |
| Hacienda Pública / Patrimonio Neto Final de 2022 | 0.00 | 242,887.43 | 428,179.27 | 0.00 | 671,066.70 |
| Cambios en la Hacienda Pública / Patrimonio Contribuido Neto de 2023 | 0.00 | | | | 0.00 |
| Aportaciones | 0.00 | | | | 0.00 |
| Donaciones de Capital | 0.00 | | | | 0.00 |
| Actualización de la Hacienda Pública/Patrimonio | 0.00 | | | | 0.00 |
| Variaciones de la Hacienda Pública / Patrimonio Generado Neto de 2023 | | 427,967.43 | (105,687.91) | | 322,279.52 |
| Resultados del Ejercicio (Ahorro/Desahorro) | | | 322,491.36 | | 322,491.36 |
| Resultados de Ejercicios Anteriores | | 427,967.43 | (428,179.27) | | (211.84) |
| Revalúos | | | 0.00 | | 0.00 |
| Reservas | | | 0.00 | | 0.00 |
| Rectificaciones de Resultados de Ejercicios Anteriores | | | 0.00 | | 0.00 |
| Cambios en el Exceso o Insuficiencia en la Actualización de la Hacienda Pública / Patrimonio Neto de 2023 | | | | 0.00 | 0.00 |
| Resultado por Posición Monetaria | | | | 0.00 | 0.00 |
| Resultado por Tenencia de Activos no Monetarios | | | | 0.00 | 0.00 |
| Hacienda Pública / Patrimonio Neto Final de 2023 | 0.00 | 670,854.86 | 322,491.36 | 0.00 | 993,346.22 |


C.P. José Antonio Vázquez Pérez

Delegado Administrativo


LIC. Roberto César Monterrosa López

Director General

"Bajo protesta de decir verdad declaramos que los Estados Financieros y sus notas, son razonablemente correctos y son responsabilidad del emisor".

SISTEMA CONTABLE 2023
 ESTADO DE CAMBIOS EN LA SITUACIÓN FINANCIERA
 DEL 1o. DE ENERO AL 31 DE MAYO DE 2023
 (Cifras en Pesos)

| Concepto | Origen | Aplicación |
|---|-------------------|-------------------|
| ACTIVO | 0.00 | 313,831.45 |
| <i>Activo Circulante</i> | | 313,656.62 |
| Efectivo y Equivalentes | 0.00 | 311,582.67 |
| Derechos a Recibir Efectivo o Equivalentes | 0.00 | 2,073.95 |
| Derechos a Recibir Bienes o Servicios | 0.00 | 0.00 |
| Inventarios | 0.00 | 0.00 |
| Almacenes | 0.00 | 0.00 |
| Estimación por Pérdida o Deterioro de Activos Circulantes | 0.00 | 0.00 |
| Otros Activos Circulantes | 0.00 | 0.00 |
| <i>Activo No Circulante</i> | 0.00 | 174.83 |
| Inversiones Financieras a Largo Plazo | 0.00 | 0.00 |
| Derechos a Recibir Efectivo o Equivalentes a Largo Plazo | 0.00 | 0.00 |
| Bienes Inmuebles, Infraestructura y Construcciones en Proceso | 0.00 | 0.00 |
| Bienes Muebles | 0.00 | 0.00 |
| Activos Intangibles | 0.00 | 0.00 |
| Depreciación, Deterioro y Amortización Acumulada de Bienes | 0.00 | 0.00 |
| Activos Diferidos | 0.00 | 174.83 |
| Estimación por Pérdida o Deterioro de Activos no Circulantes | 0.00 | 0.00 |
| Otros Activos no Circulantes | 0.00 | 0.00 |
| PASIVO | 0.00 | 8,448.07 |
| <i>Pasivo Circulante</i> | 0.00 | 8,448.07 |
| Cuentas por Pagar a Corto Plazo | 0.00 | 8,448.07 |
| Documentos por Pagar a Corto Plazo | 0.00 | 0.00 |
| Porción a Corto Plazo de la Deuda Pública a Largo Plazo | 0.00 | 0.00 |
| Títulos y Valores a Corto Plazo | 0.00 | 0.00 |
| Pasivos Diferidos a Corto Plazo | 0.00 | 0.00 |
| Fondos y Bienes de Terceros en Garantía y/o Administración a Corto Plazo | 0.00 | 0.00 |
| Provisiones a Corto Plazo | 0.00 | 0.00 |
| Otros Pasivos a Corto Plazo | 0.00 | 0.00 |
| <i>Pasivo No Circulante</i> | 0.00 | 0.00 |
| Cuentas a Pagar a Largo Plazo | 0.00 | 0.00 |
| Documentos por Pagar a Largo Plazo | 0.00 | 0.00 |
| Deuda Pública a Largo Plazo | 0.00 | 0.00 |
| Pasivos Diferidos a Largo Plazo | 0.00 | 0.00 |
| Fondos y Bienes de Terceros en Garantía y/o Administración a Largo Plazo | 0.00 | 0.00 |
| Provisiones a Largo Plazo | 0.00 | 0.00 |
| HACIENDA PÚBLICA/PATRIMONIO | 427,967.43 | 105,687.91 |
| <i>Hacienda Pública/Patrimonio Contribuido</i> | 0.00 | 0.00 |
| Aportaciones | 0.00 | 0.00 |
| Donaciones de Capital | 0.00 | 0.00 |
| Actualización de la Hacienda Pública/Patrimonio | 0.00 | 0.00 |
| <i>Hacienda Pública/Patrimonio Generado</i> | 427,967.43 | 105,687.91 |
| Resultados del Ejercicio (Ahorro/Desahorro) | 0.00 | 105,687.91 |
| Resultados de Ejercicios Anteriores | 427,967.43 | 0.00 |
| Revalúos | 0.00 | 0.00 |
| Reservas | 0.00 | 0.00 |
| Rectificaciones de Resultados de Ejercicios Anteriores | 0.00 | 0.00 |
| <i>Exceso o Insuficiencia en la Actualización de la Hacienda Pública/Patrimonio</i> | 0.00 | 0.00 |
| Resultado por Posición Monetaria | 0.00 | 0.00 |
| Resultado por Tenencia de Activos no Monetarios | 0.00 | 0.00 |


 C.P. José Antonio Vázquez Pérez
 Delegado Administrativo


 LIC. Roberto César Monterrosa López
 Director General

"Bajo protesta de decir verdad declaramos que los Estados Financieros y sus notas, son razonablemente correctos y son responsabilidad del emisor".

SISTEMA CONTABLE 2023
 ESTADO DE FLUJOS DE EFECTIVO
 DEL 01 DE ENERO AL 31 DE MAYO DE 2023
 (Cifras en Pesos)

| Concepto | 2023 | 2022 |
|---|---------------------|---------------------|
| Flujos de Efectivo de las Actividades de Operación | | |
| Origen | 1,920,154.36 | 5,239,749.91 |
| Impuestos | 0.00 | 0.00 |
| Cuotas y Aportaciones de Seguridad Social | 0.00 | 0.00 |
| Contribuciones de Mejoras | 0.00 | 0.00 |
| Derechos | 0.00 | 0.00 |
| Productos | 0.00 | 0.00 |
| Aprovechamientos | 0.00 | 0.00 |
| Ingresos por Venta de Bienes y Prestación de Servicios | 0.00 | 0.00 |
| Participaciones, Aportaciones, Convenios, Incentivos Derivados de la Colaboración Fiscal y Fondos Distintos de Aportaciones | 0.00 | 0.00 |
| Transferencias, Asignaciones, Subsidios y Subvenciones, y Pensiones y Jubilaciones | 0.00 | 0.00 |
| Otros Orígenes de Operación | 1,920,154.36 | 5,239,749.91 |
| Aplicación | 1,597,663.00 | 4,811,570.64 |
| Servicios Personales | 1,430,755.35 | 3,991,891.68 |
| Materiales y Suministros | 73,507.05 | 329,795.04 |
| Servicios Generales | 93,400.60 | 389,282.01 |
| Transferencias Internas y Asignaciones al Sector Público | 0.00 | 0.00 |
| Trasferencias al Resto del Sector Público | 0.00 | 0.00 |
| Subsidios y Subvenciones | 0.00 | 100,601.31 |
| Ayudas Sociales | 0.00 | 0.00 |
| Pensiones y Jubilaciones | 0.00 | 0.00 |
| Transferencias a Fideicomisos, Mandatos y Contratos Análogos | 0.00 | 0.00 |
| Transferencias a la Seguridad Social | 0.00 | 0.00 |
| Donativos | 0.00 | 0.00 |
| Transferencias al Exterior | 0.00 | 0.00 |
| Participaciones | 0.00 | 0.00 |
| Aportaciones | 0.00 | 0.00 |
| Convenios | 0.00 | 0.00 |
| Otras Aplicaciones de Operación | 0.00 | 0.60 |
| Flujos Netos de Efectivo de las Actividades de Operación | 322,491.36 | 428,179.27 |
| Flujos de Efectivo de las Actividades de Inversión | | |
| Origen | 428,062.48 | 160,471.57 |
| Bienes Inmuebles, Infraestructura y Construcciones en Proceso | 0.00 | 0.00 |
| Bienes Muebles | 0.00 | 0.00 |
| Otros Orígenes de Inversión | 428,062.48 | 160,471.57 |
| Aplicación | 430,523.10 | 129,094.48 |
| Bienes Inmuebles, Infraestructura y Construcciones en Proceso | 0.00 | 0.00 |
| Bienes Muebles | 0.00 | 0.00 |
| Otras Aplicaciones de Inversión | 430,523.10 | 129,094.48 |
| Flujos Netos de Efectivo de las Actividades de Inversión | (2,460.62) | 31,377.09 |
| Flujos de Efectivo de las Actividades de Financiamiento | | |
| Origen | 15,569.23 | 117,344.25 |
| Endeudamiento Neto | 0.00 | 0.00 |
| Interno | 0.00 | 0.00 |
| Externo | 0.00 | 0.00 |
| Otros Orígenes de Financiamiento | 15,569.23 | 117,344.25 |
| Aplicación | 24,017.30 | 39,519.85 |
| Servicios de la Deuda | 0.00 | 0.00 |
| Interno | 0.00 | 0.00 |
| Externo | 0.00 | 0.00 |
| Otras Aplicaciones de Financiamiento | 24,017.30 | 39,519.85 |
| Flujos Netos de Efectivo por Actividades de Financiamiento | (8,448.07) | 77,824.40 |
| Incremento/Disminución Neta en el Efectivo y Equivalentes al Efectivo | 311,582.67 | 537,380.76 |
| Efectivo y Equivalentes al Efectivo al Inicio del Ejercicio | 828,262.82 | 290,882.06 |
| Efectivo y Equivalentes al Efectivo al Final del Ejercicio | 1,139,845.49 | 828,262.82 |


 C.P. José Antonio Vázquez Pérez
 Delegado Administrativo


 LIC. Roberto César Monterrosa López
 Director General

"Bajo protesta de decir verdad declaramos que los Estados Financieros y sus notas, son razonablemente correctos y son responsabilidad del emisor".


| No. Cta. | Concepto | Saldo Inicial | Cargos del Período | Abonos del Período | Saldo Final | Variación del Período |
|----------|--|---------------|--------------------|--------------------|--------------|-----------------------|
| 1 | ACTIVO | 933,025.15 | 2,450,833.58 | 2,137,002.13 | 1,246,856.60 | 313,831.45 |
| 11 | ACTIVO CIRCULANTE | 828,474.87 | 2,431,377.28 | 2,117,720.66 | 1,142,131.49 | 313,656.62 |
| 111 | Efectivo y Equivalentes | 828,262.82 | 2,417,065.28 | 2,105,482.61 | 1,139,845.49 | 311,582.67 |
| 1111 | Efectivo | 0.00 | 0.00 | 0.00 | 0.00 | 0.00 |
| 1112 | Bancos/Tesorería | 0.00 | 0.00 | 0.00 | 0.00 | 0.00 |
| 1113 | Bancos/Dependencias y Otros | 0.30 | 433,576.19 | 342,059.25 | 91,517.24 | 91,516.94 |
| 1114 | Inversiones Temporales (Hasta 3 meses) | 0.00 | 0.00 | 0.00 | 0.00 | 0.00 |
| 1115 | Fondos con Afectación Específica | 828,262.52 | 1,983,489.09 | 1,763,423.36 | 1,048,328.25 | 220,065.73 |
| 1116 | Depósitos de Fondos de Terceros en Garantía y/o Administración | 0.00 | 0.00 | 0.00 | 0.00 | 0.00 |
| 1119 | Otros Efectivos y Equivalentes | 0.00 | 0.00 | 0.00 | 0.00 | 0.00 |
| 112 | Derechos a Recibir Efectivo o Equivalentes | 212.05 | 14,312.00 | 12,238.05 | 2,286.00 | 2,073.95 |
| 1121 | Inversiones Financieras de Corto Plazo | 0.00 | 0.00 | 0.00 | 0.00 | 0.00 |
| 1122 | Cuentas por Cobrar a Corto Plazo | 95.05 | 0.00 | 95.05 | 0.00 | (95.05) |
| 1123 | Deudores Diversos por Cobrar a Corto Plazo | 117.00 | 14,312.00 | 12,143.00 | 2,286.00 | 2,169.00 |
| 1124 | Ingresos por Recuperar a Corto Plazo | 0.00 | 0.00 | 0.00 | 0.00 | 0.00 |
| 1125 | Deudores por Anticipos de la Tesorería a Corto Plazo | 0.00 | 0.00 | 0.00 | 0.00 | 0.00 |
| 1126 | Préstamos Otorgados a Corto Plazo | 0.00 | 0.00 | 0.00 | 0.00 | 0.00 |
| 1129 | Otros Derechos a Recibir Efectivo o Equivalentes a Corto Plazo | 0.00 | 0.00 | 0.00 | 0.00 | 0.00 |
| 113 | Derechos a Recibir Bienes o Servicios | 0.00 | 0.00 | 0.00 | 0.00 | 0.00 |
| 1131 | Anticipo a Proveedores por Adquisición de Bienes y Prestación de Servicios a Corto Plazo | 0.00 | 0.00 | 0.00 | 0.00 | 0.00 |
| 1132 | Anticipo a Proveedores por Adquisición de Bienes Inmuebles y Muebles a Corto Plazo | 0.00 | 0.00 | 0.00 | 0.00 | 0.00 |
| 1133 | Anticipo a Proveedores por Adquisición de Bienes Intangibles a Corto Plazo | 0.00 | 0.00 | 0.00 | 0.00 | 0.00 |
| 1134 | Anticipo a Contratistas por Obras Públicas a Corto Plazo | 0.00 | 0.00 | 0.00 | 0.00 | 0.00 |
| 1139 | Otros Derechos a Recibir Bienes o Servicios a Corto Plazo | 0.00 | 0.00 | 0.00 | 0.00 | 0.00 |
| 114 | Inventarios | 0.00 | 0.00 | 0.00 | 0.00 | 0.00 |
| 1141 | Inventario de Mercancías para Venta | 0.00 | 0.00 | 0.00 | 0.00 | 0.00 |
| 1142 | Inventario de Mercancías Terminadas | 0.00 | 0.00 | 0.00 | 0.00 | 0.00 |
| 1143 | Inventario de Mercancías en Proceso de Elaboración | 0.00 | 0.00 | 0.00 | 0.00 | 0.00 |
| 1144 | Inventario de Materias Primas, Materiales y Suministros para Producción | 0.00 | 0.00 | 0.00 | 0.00 | 0.00 |
| 1145 | Bienes en Tránsito | 0.00 | 0.00 | 0.00 | 0.00 | 0.00 |
| 115 | Almacenes | 0.00 | 0.00 | 0.00 | 0.00 | 0.00 |
| 1151 | Almacén de Materiales y Suministros de Consumo | 0.00 | 0.00 | 0.00 | 0.00 | 0.00 |
| 116 | Estimación por Pérdida o Deterioro de Activos Circulantes | 0.00 | 0.00 | 0.00 | 0.00 | 0.00 |
| 1161 | Estimaciones para Cuentas Incobrables por Derechos a Recibir Efectivo o Equivalentes | 0.00 | 0.00 | 0.00 | 0.00 | 0.00 |



| No. Cta. | Concepto | Saldo Inicial | Cargos del Período | Abonos del Período | Saldo Final | Variación del Período |
|------------|--|-------------------|--------------------|--------------------|-------------------|-----------------------|
| 1162 | Estimación por Deterioro de Inventarios | 0.00 | 0.00 | 0.00 | 0.00 | 0.00 |
| 119 | Otros Activos Circulantes | 0.00 | 0.00 | 0.00 | 0.00 | 0.00 |
| 1191 | Valores en Garantía | 0.00 | 0.00 | 0.00 | 0.00 | 0.00 |
| 1192 | Bienes en Garantía (excluye depósitos de fondos) | 0.00 | 0.00 | 0.00 | 0.00 | 0.00 |
| 1193 | Bienes Derivados de Embargos, Decomisos, Aseguramientos y Dación en Pago | 0.00 | 0.00 | 0.00 | 0.00 | 0.00 |
| 1194 | Adquisición con Fondos de Terceros | 0.00 | 0.00 | 0.00 | 0.00 | 0.00 |
| 12 | ACTIVO NO CIRCULANTE | 104,550.28 | 19,456.30 | 19,281.47 | 104,725.11 | 174.83 |
| 121 | Inversiones Financieras a Largo Plazo | 0.00 | 0.00 | 0.00 | 0.00 | 0.00 |
| 1211 | Inversiones a Largo Plazo | 0.00 | 0.00 | 0.00 | 0.00 | 0.00 |
| 1212 | Títulos y Valores a Largo Plazo | 0.00 | 0.00 | 0.00 | 0.00 | 0.00 |
| 1213 | Fideicomisos, Mandatos y Contratos Análogos | 0.00 | 0.00 | 0.00 | 0.00 | 0.00 |
| 1214 | Participaciones y Aportaciones de Capital | 0.00 | 0.00 | 0.00 | 0.00 | 0.00 |
| 122 | Derechos a Recibir Efectivo o Equivalentes a Largo Plazo | 10,647.74 | 0.00 | 0.00 | 10,647.74 | 0.00 |
| 1221 | Documentos por Cobrar a Largo Plazo | 0.00 | 0.00 | 0.00 | 0.00 | 0.00 |
| 1222 | Deudores Diversos a Largo Plazo | 10,647.74 | 0.00 | 0.00 | 10,647.74 | 0.00 |
| 1223 | Ingresos por Recuperar a Largo Plazo | 0.00 | 0.00 | 0.00 | 0.00 | 0.00 |
| 1224 | Préstamos Otorgados a Largo Plazo | 0.00 | 0.00 | 0.00 | 0.00 | 0.00 |
| 1229 | Otros Derechos a Recibir Efectivo o Equivalentes a Largo Plazo | 0.00 | 0.00 | 0.00 | 0.00 | 0.00 |
| 123 | Bienes Inmuebles, Infraestructura y Construcciones en Proceso | 0.00 | 0.00 | 0.00 | 0.00 | 0.00 |
| 1231 | Terrenos | 0.00 | 0.00 | 0.00 | 0.00 | 0.00 |
| 1232 | Viviendas | 0.00 | 0.00 | 0.00 | 0.00 | 0.00 |
| 1233 | Edificios no Habitacionales | 0.00 | 0.00 | 0.00 | 0.00 | 0.00 |
| 1234 | Infraestructura | 0.00 | 0.00 | 0.00 | 0.00 | 0.00 |
| 1235 | Construcciones en Proceso en Bienes de Dominio Público | 0.00 | 0.00 | 0.00 | 0.00 | 0.00 |
| 1236 | Construcciones en Proceso en Bienes Propios | 0.00 | 0.00 | 0.00 | 0.00 | 0.00 |
| 1239 | Otros Bienes Inmuebles | 0.00 | 0.00 | 0.00 | 0.00 | 0.00 |
| 124 | Bienes Muebles | 93,902.54 | 0.00 | 0.00 | 93,902.54 | 0.00 |
| 1241 | Mobiliario y Equipo de Administración | 93,902.54 | 0.00 | 0.00 | 93,902.54 | 0.00 |
| 1242 | Mobiliario y Equipo Educativo y Recreativo | 0.00 | 0.00 | 0.00 | 0.00 | 0.00 |
| 1243 | Equipo e Instrumental Médico y de Laboratorio | 0.00 | 0.00 | 0.00 | 0.00 | 0.00 |
| 1244 | Vehículos y Equipo de Transporte | 0.00 | 0.00 | 0.00 | 0.00 | 0.00 |
| 1245 | Equipo de Defensa y Seguridad | 0.00 | 0.00 | 0.00 | 0.00 | 0.00 |
| 1246 | Maquinaria, Otros Equipos y Herramientas | 0.00 | 0.00 | 0.00 | 0.00 | 0.00 |
| 1247 | Colecciones, Obras de Arte y Objetos Valiosos | 0.00 | 0.00 | 0.00 | 0.00 | 0.00 |
| 1248 | Activos Biológicos | 0.00 | 0.00 | 0.00 | 0.00 | 0.00 |
| 125 | Activos Intangibles | 0.00 | 0.00 | 0.00 | 0.00 | 0.00 |
| 1251 | Software | 0.00 | 0.00 | 0.00 | 0.00 | 0.00 |
| 1252 | Patentes, Marcas y Derechos | 0.00 | 0.00 | 0.00 | 0.00 | 0.00 |
| 1253 | Concesiones y Franquicias | 0.00 | 0.00 | 0.00 | 0.00 | 0.00 |
| 1254 | Licencias | 0.00 | 0.00 | 0.00 | 0.00 | 0.00 |



| No. Cta. | Concepto | Saldo Inicial | Cargos del Período | Abonos del Período | Saldo Final | Variación del Período |
|------------|---|---------------|--------------------|--------------------|---------------|-----------------------|
| 1259 | Otros Activos Intangibles | 0.00 | 0.00 | 0.00 | 0.00 | 0.00 |
| 126 | Depreciación, Deterioro y Amortización Acumulada de Bienes | 0.00 | 0.00 | 0.00 | 0.00 | 0.00 |
| 1261 | Depreciación Acumulada de Bienes Inmuebles | 0.00 | 0.00 | 0.00 | 0.00 | 0.00 |
| 1262 | Depreciación Acumulada de Infraestructura | 0.00 | 0.00 | 0.00 | 0.00 | 0.00 |
| 1263 | Depreciación Acumulada de Bienes Muebles | 0.00 | 0.00 | 0.00 | 0.00 | 0.00 |
| 1264 | Deterioro Acumulado de Activos Biológicos | 0.00 | 0.00 | 0.00 | 0.00 | 0.00 |
| 1265 | Amortización Acumulada de Activos Intangibles | 0.00 | 0.00 | 0.00 | 0.00 | 0.00 |
| 127 | Activos Diferidos | 0.00 | 19,456.30 | 19,281.47 | 174.83 | 174.83 |
| 1271 | Estudios, Formulación y Evaluación de Proyectos | 0.00 | 0.00 | 0.00 | 0.00 | 0.00 |
| 1272 | Derechos sobre Bienes en Régimen de Arrendamiento Financiero | 0.00 | 0.00 | 0.00 | 0.00 | 0.00 |
| 1273 | Gastos Pagados por Adelantado a Largo Plazo | 0.00 | 0.00 | 0.00 | 0.00 | 0.00 |
| 1274 | Anticipos a Largo Plazo | 0.00 | 0.00 | 0.00 | 0.00 | 0.00 |
| 1275 | Beneficios al Retiro de Empleados Pagados por Adelantado | 0.00 | 0.00 | 0.00 | 0.00 | 0.00 |
| 1279 | Otros Activos Diferidos | 0.00 | 19,456.30 | 19,281.47 | 174.83 | 174.83 |
| 128 | Estimación por Pérdida o Deterioro de Activos no Circulantes | 0.00 | 0.00 | 0.00 | 0.00 | 0.00 |
| 1281 | Estimaciones por Pérdida de Cuentas Incobrables de Documentos por Cobrar a Largo Plazo | 0.00 | 0.00 | 0.00 | 0.00 | 0.00 |
| 1282 | Estimaciones por Pérdida de Cuentas Incobrables de Deudores Diversos por Cobrar a Largo Plazo | 0.00 | 0.00 | 0.00 | 0.00 | 0.00 |
| 1283 | Estimaciones por Pérdida de Cuentas Incobrables de Ingresos Por Cobrar a Largo Plazo | 0.00 | 0.00 | 0.00 | 0.00 | 0.00 |
| 1284 | Estimaciones por Pérdida de Otras Cuentas Incobrables a Largo Plazo | 0.00 | 0.00 | 0.00 | 0.00 | 0.00 |
| 1289 | Estimaciones por Pérdida de Otras Cuentas Incobrables a Largo Plazo | 0.00 | 0.00 | 0.00 | 0.00 | 0.00 |
| 129 | Otros Activos no Circulantes | 0.00 | 0.00 | 0.00 | 0.00 | 0.00 |
| 1291 | Bienes en Concesión | 0.00 | 0.00 | 0.00 | 0.00 | 0.00 |
| 1292 | Bienes en Arrendamiento Financiero | 0.00 | 0.00 | 0.00 | 0.00 | 0.00 |
| 1293 | Bienes en Comodato | 0.00 | 0.00 | 0.00 | 0.00 | 0.00 |



C.P. José Antonio Vázquez Pérez
Delegado Administrativo



LIC. Roberto César Monterrosa López
Director General

"Bajo protesta de decir verdad declaramos que los Estados Financieros y sus notas, son razonablemente correctos y son responsabilidad del emisor".


SISTEMA CONTABLE 2023
ESTADO ANALITICO DEL ACTIVO
DEL 01 DE ENERO AL 31 DE MAYO DEL 2023
(Cifras en Pesos)

Página 1 de 1

Fecha: 26/06/2023

| Concepto | Saldo Inicial | Cargos del Período | Abonos del Período | Saldo Final | Variación del Período |
|---|-------------------|---------------------|---------------------|---------------------|-----------------------|
| ACTIVO | 933,025.15 | 2,450,833.58 | 2,137,002.13 | 1,246,856.60 | 313,831.45 |
| ACTIVO CIRCULANTE | 828,474.87 | 2,431,377.28 | 2,117,720.66 | 1,142,131.49 | 313,656.62 |
| Efectivo y Equivalentes | 828,262.82 | 2,417,065.28 | 2,105,482.61 | 1,139,845.49 | 311,582.67 |
| Derechos a Recibir Efectivo o Equivalentes | 212.05 | 14,312.00 | 12,238.05 | 2,286.00 | 2,073.95 |
| Derechos a Recibir Bienes o Servicios | 0.00 | 0.00 | 0.00 | 0.00 | 0.00 |
| Inventarios | 0.00 | 0.00 | 0.00 | 0.00 | 0.00 |
| Almacenes | 0.00 | 0.00 | 0.00 | 0.00 | 0.00 |
| Estimación por Pérdida o Deterioro de Activos Circulantes | 0.00 | 0.00 | 0.00 | 0.00 | 0.00 |
| Otros Activos Circulantes | 0.00 | 0.00 | 0.00 | 0.00 | 0.00 |
| ACTIVO NO CIRCULANTE | 104,550.28 | 19,456.30 | 19,281.47 | 104,725.11 | 174.83 |
| Inversiones Financieras a Largo Plazo | 0.00 | 0.00 | 0.00 | 0.00 | 0.00 |
| Derechos a Recibir Efectivo o Equivalentes a Largo Plazo | 10,647.74 | 0.00 | 0.00 | 10,647.74 | 0.00 |
| Bienes Inmuebles, Infraestructura y Construcciones en Proceso | 0.00 | 0.00 | 0.00 | 0.00 | 0.00 |
| Bienes Muebles | 93,902.54 | 0.00 | 0.00 | 93,902.54 | 0.00 |
| Activos Intangibles | 0.00 | 0.00 | 0.00 | 0.00 | 0.00 |
| Depreciación, Deterioro y Amortización Acumulada de Bienes | 0.00 | 0.00 | 0.00 | 0.00 | 0.00 |
| Activos Diferidos | 0.00 | 19,456.30 | 19,281.47 | 174.83 | 174.83 |
| Estimación por Pérdida o Deterioro de Activos no Circulantes | 0.00 | 0.00 | 0.00 | 0.00 | 0.00 |
| Otros Activos no Circulantes | 0.00 | 0.00 | 0.00 | 0.00 | 0.00 |



C.P. José Antonio Vázquez Pérez
 Delegado Administrativo


LIC. Roberto César Monterrosa López
 Director General

“Bajo protesta de decir verdad declaramos que los Estados Financieros y sus notas, son razonablemente correctos y son responsabilidad del emisor”.

GOBIERNO CONSTITUCIONAL DEL ESTADO DE CHIAPAS
PROCURADURÍA AMBIENTAL DEL ESTADO DE CHIAPAS
SISTEMA CONTABLE 2023
ESTADO ANALÍTICO DE LA DEUDA Y OTROS PASIVOS
DEL 1o. DE ENERO AL 31 DE MAYO DE 2023
(Cifras en Pesos)

| DENONIMACIÓN DE LAS DEUDAS | MONEDA DE CONTRATACIÓN | INSTITUCIÓN O PAIS ACREEDOR | SALDO INICIAL DEL PERÍODO | SALDO FINAL DEL PERÍODO |
|--|------------------------|-----------------------------|---------------------------|-------------------------|
| DEUDA PÚBLICA | | | | |
| Corto Plazo | | | | |
| Deuda Interna | | | 0.00 | 0.00 |
| Instituciones de Crédito | | | 0.00 | 0.00 |
| BBVA MEXICO, S.A. | Moneda Nacional | México | 0.00 | 0.00 |
| BANOBRAS, S.N.C. | Moneda Nacional | México | 0.00 | 0.00 |
| BANORTE, S.A. | Moneda Nacional | México | 0.00 | 0.00 |
| INTERACCIONES, S.A. | Moneda Nacional | México | 0.00 | 0.00 |
| SANTANDER, S.A. | Moneda Nacional | México | 0.00 | 0.00 |
| SCOTIABANK INVERLAT, S.A. | Moneda Nacional | México | 0.00 | 0.00 |
| Títulos y Valores | Moneda Nacional | México | 0.00 | 0.00 |
| Arrendamientos Financieros | Moneda Nacional | México | 0.00 | 0.00 |
| Deuda Externa | | | 0.00 | 0.00 |
| Organismos Financieros Internacionales | | | 0.00 | 0.00 |
| Deuda Bilateral | | | 0.00 | 0.00 |
| Títulos y Valores | | | 0.00 | 0.00 |
| Arrendamientos Financieros | | | 0.00 | 0.00 |
| Subtotal de Deuda Pública a Corto Plazo | | | 0.00 | 0.00 |
| Largo Plazo | | | | |
| Deuda Interna | | | 0.00 | 0.00 |
| Instituciones de Crédito | | | 0.00 | 0.00 |
| BBVA MEXICO, S.A. | Moneda Nacional | México | 0.00 | 0.00 |
| BANOBRAS, S.N.C. | Moneda Nacional | México | 0.00 | 0.00 |
| BANORTE, S.A. | Moneda Nacional | México | 0.00 | 0.00 |
| SANTANDER, S.A. | Moneda Nacional | México | 0.00 | 0.00 |
| Títulos y Valores | Moneda Nacional | México | 0.00 | 0.00 |
| Arrendamientos Financieros | Moneda Nacional | México | 0.00 | 0.00 |
| Deuda Externa | | | 0.00 | 0.00 |
| Organismos Financieros Internacionales | | | 0.00 | 0.00 |
| Deuda Bilateral | | | 0.00 | 0.00 |
| Títulos y Valores | | | 0.00 | 0.00 |
| Arrendamientos Financieros | | | 0.00 | 0.00 |
| Subtotal de Deuda Pública a Largo Plazo | | | 0.00 | 0.00 |
| Total de Otros Pasivos | Moneda Nacional | México | 261,958.45 | 253,510.38 |
| Total de Deuda Pública y Otros Pasivos | | | 261,958.45 | 253,510.38 |


 C.P. José Antonio Vázquez Pérez
 Delegado Administrativo


 LIC. Roberto César Monterrosa López
 Director General

"Bajo protesta de decir verdad declaramos que los Estados Financieros y sus notas, son razonablemente correctos y son responsabilidad del emisor".



GOBIERNO CONSTITUCIONAL DEL ESTADO DE CHIAPAS
PROCURADURÍA AMBIENTAL DEL ESTADO DE CHIAPAS

SISTEMA CONTABLE 2023
INTERESES DE LA DEUDA
DEL 1o. DE ENERO AL 31 DE MAYO DE 2023

Página 1 de 1
26/06/2023

Fecha:

| IDENTIFICACIÓN DE CRÉDITO O INSTRUMENTO | DEVENGADO | PAGADO |
|---|-----------|--------|
| CRÉDITOS BANCARIOS | | |


TOTAL DE INTERESES DE CRÉDITOS BANCARIOS

| |
|-----------------------------|
| OTROS INSTRUMENTOS DE DEUDA |
|-----------------------------|

TOTAL DE INTERESES DE OTROS INSTRUMENTOS DE DEUDA

TOTAL

NO APLICA


C.P. José Antonio Vázquez Pérez
Delegado Administrativo


LIC. Roberto César Monterrosa López
Director General

“Bajo protesta de decir verdad declaramos que los Estados Financieros y sus notas, son razonablemente correctos y son responsabilidad del emisor”.

SISTEMA CONTABLE 2023
ENDEUDAMIENTO NETO
DEL 1o. DE ENERO AL 31 DE MAYO DE 2023

Página 1 de 1
26/06/2023

Fecha:


| IDENTIFICACIÓN DE CRÉDITO O INSTRUMENTO | CONTRATACIÓN/ COLOCACIÓN | AMORTIZACIÓN | ENDEUDAMIENTO NETO |
|---|--------------------------|--------------|--------------------|
| CRÉDITOS BANCARIOS | | | |

TOTAL CRÉDITOS BANCARIOS

OTROS INSTRUMENTOS DE DEUDA

NO APLICA

TOTAL OTROS INSTRUMENTOS DE DEUDA
TOTAL


C.P. José Antonio Vázquez Pérez
Delegado Administrativo


LIC. Roberto César Monterrosa López
Director General

“Bajo protesta de decir verdad declaramos que los Estados Financieros y sus notas, son razonablemente correctos y son responsabilidad del emisor”.



**GOBIERNO CONSTITUCIONAL DEL ESTADO DE CHIAPAS
 PROCURADURÍA AMBIENTAL DEL ESTADO DE CHIAPAS**


SISTEMA CONTABLE 2023

**ANALITICO DE APLICACION Y DISPONIBILIDAD DEL PRESUPUESTO DE EGRESOS
 DEL 1o. DE ENERO AL 31 DE MAYO DEL 2023**

Fecha:

| NUMERO DE CUENTA | DESCRIPCIÓN | REGISTRO PRESUPUESTAL AUTORIZADO | | ANÁLISIS | INTEGRACIÓN FINANCIERA | IMPORTE | |
|------------------|---|----------------------------------|--------|------------|------------------------|-------------------|--------|
| | | | % | | | | % |
| 3262 | Operaciones Internas de Egresos | | | | | 1,920,154.31 | 100.00 |
| 8211 | Presupuesto de Egresos Aprobado | 5,286,018.97 | 100.00 | | | | |
| 8231 | Modificaciones al Presupuesto de Egresos Aprobado | 174.83 | 100.00 | | | | |
| 8241 | Presupuesto de Egresos Comprometido | | | | | | |
| 8251 | Presupuesto de Egresos Devengado | 51,821.41 | 0.98 | | | 51,821.41 | 2.70 |
| 8261 | Presupuesto de Egresos Ejercido | 72,311.53 | 1.37 | | | 72,311.53 | 3.77 |
| 8271 | Presupuesto de Egresos Pagado | 1,473,530.06 | 27.88 | | | 1,473,530.06 | 76.74 |
| 8221 | Presupuesto de Egresos por Ejercer | 3,688,530.80 | 69.78 | | | | |
| | Saldo de Egresos del Presupuesto | | | | | <u>322,491.31</u> | 16.80 |
| | Análisis del Saldo | | | | | <u>322,491.31</u> | 16.81 |
| | Bancos | | | | | | |
| 1113 | Bancos/Dependencias y Otros | | | 91,516.94 | | 91,516.94 | 4.77 |
| 1114 | Inversiones Temporales (hasta 3 meses) | | | | | | |
| 1121 | Inversiones Financieras de Corto Plazo | | | | | | |
| | Otras Cuentas | | | | | <u>230,974.37</u> | 12.05 |
| | Cuentas de Activo | | | | | | |
| 1111 | Efectivo | | | | <u>355,431.61</u> | | |
| 1115 | Fondos con Afectación Especifica | | | 353,145.61 | | | |
| 1116 | Depósitos de Fondos de Terceros en Garantía y/o | | | | | | |

| | | | |
|------|---|------------|------------|
| | Administración | | |
| 1119 | Otros Efectivos y Equivalentes | | |
| 1122 | Cuentas por Cobrar a Corto Plazo | | |
| 1123 | Deudores Diversos por Cobrar a Corto Plazo | 2,286.00 | |
| 1126 | Préstamos Otorgados a Corto Plazo | | |
| 1129 | Otros Derechos a Recibir Efectivo o Equivalentes a Corto Plazo | | |
| 1131 | Anticipos a proveedores por adquisición de bienes y prestación de servicios a corto plazo | | |
| 1132 | Anticipos a Proveedores por Adquisición de Bienes Inmuebles y Muebles a Corto Plazo | | |
| 1133 | Anticipos a Proveedores por Adquisición de Bienes Intangibles a Corto Plazo | | |
| 1134 | Anticipos a Contratistas por Obras a Corto Plazo | | |
| 1279 | Otros Activos Diferidos | | |
| | Cuentas de Pasivo | | 124,456.94 |
| 2111 | Servicios Personales por Pagar a Corto Plazo | 15,571.54 | |
| 2112 | Proveedores por Pagar a Corto Plazo | | |
| 2113 | Contratistas por Obras Públicas por Pagar a Corto Plazo | | |
| 2114 | Participaciones y Aportaciones por Pagar a Corto Plazo | | |
| 2115 | Transferencias Otorgadas por Pagar a Corto Plazo | | |
| 2117 | Retenciones y Contribuciones por Pagar a Corto Plazo | 108,561.40 | |
| 2119 | Otras Cuentas por Pagar a Corto Plazo | | |
| 2164 | Fondos de Fideicomisos, Mandatos y Contratos Análogos a Corto Plazo | | |
| 2166 | Valores y Bienes en Garantía a Corto Plazo | | |
| 2171 | Provisión para Demandas y Juicios a Corto Plazo. | | |
| 2199 | Otros Pasivos Circulantes | 324.00 | |
| | Ingresos del Año en Curso | | 0.30 |
| 4319 | Otros Ingresos financieros | | |
| 4393 | Diferencias por Tipo de Cambio a Favor en Efectivo y Equivalentes | | |
| 4399 | Otros Ingresos y Beneficios Varios | 0.30 | |
| | Egresos de Año en Curso | | |
| 5593 | Bonificaciones y Descuentos Otorgados | | |
| 5595 | Diferencias de Cotizaciones Negativas en Valores Negociables | | |





C.P. José Antonio Vázquez Pérez
Delegado Administrativo



LIC. Roberto César Monterrosa López
Director General

SISTEMA CONTABLE 2023
INTEGRACIÓN DEL PRESUPUESTO

PERÍODO : AL 31 DE MAYO DEL 2023

Fecha:

Página 1 de 1
 26/06/2023

| NUM. DE CUENTA | NOMBRE | IMPORTE |
|----------------|---|---------------------|
| 8251 | Presupuesto de Egresos Devengado | 51,821.41 |
| 8261 | Presupuesto de Egresos Ejercido | 72,311.53 |
| 8271 | Presupuesto de Egresos Pagado | 1,473,530.06 |
| | TOTAL | 1,597,663.00 |
| | Análisis de la Integración | 1,597,663.00 |
| 5111 | Remuneraciones al Personal de Carácter Permanente | 651,544.59 |
| 5113 | Remuneraciones Adicionales y Especiales | 612,678.78 |
| 5114 | Seguridad Social | 43,771.98 |
| 5115 | Otras Prestaciones Sociales y Económicas | 121,160.00 |
| 5116 | Pago de Estímulos a Servidores Públicos | 1,600.00 |
| 5121 | Materiales de Administración, Emisión de Documentos y Artículos Oficiales | 33,192.76 |
| 5122 | Alimentos y Utensilios | 4,089.77 |
| 5126 | Combustibles, Lubricantes y Aditivos | 30,526.60 |
| 5129 | Herramientas, Refacciones y Accesorios menores | 5,697.92 |
| 5132 | Servicios de Arrendamiento | 53,818.80 |
| 5134 | Servicios Financieros, Bancarios y Comerciales | 2,800.00 |
| 5135 | Servicios de Instalación, Reparación, Mantenimiento y Conservación | 1,658.80 |
| 5137 | Servicios de Traslado y Viáticos | 12,026.00 |
| 5139 | Otros Servicios Generales | 23,097.00 |
| 5591 | Gastos de Ejercicios Anteriores | |
| 5599 | Otros Gastos Varios | |
| 5611 | Construcción de Bienes no Capitalizable | |



C.P. José Antonio Vázquez Pérez
 Delegado Administrativo



LIC. Roberto César Monterrosa López
 Director General

**SISTEMA CONTABLE 2023
 BALANZA DE COMPROBACIÓN MENSUAL**

PERÍODO : MAYO

Fecha:

| CUENTA | | SALDOS INICIALES DEL 01 DE MAYO DE 2023 | | MOVIMIENTOS DEL MES | | SALDOS FINALES AL 31 DE MAYO DE 2023 | |
|--------|---|--|--------------|------------------------|------------|---|--------------|
| NÚMERO | NOMBRE | DEUDOR | ACREEDOR | DEBE | HABER | DEUDOR | ACREEDOR |
| 1113 | Bancos/Dependencias y Otros | 37,355.08 | | 67,409.16 | 13,247.00 | 91,517.24 | |
| 1115 | Fondos con Afectación Específica | 1,010,360.44 | | 430,685.08 | 392,717.27 | 1,048,328.25 | |
| 1123 | Deudores Diversos por Cobrar a Corto Plazo | 1,930.00 | | 1,079.00 | 723.00 | 2,286.00 | |
| 1222 | Deudores Diversos a Largo Plazo | 10,647.74 | | | | 10,647.74 | |
| 1241 | Mobiliario y Equipo de Administración | 93,902.54 | | | | 93,902.54 | |
| 1279 | Otros Activos Diferidos | 174.83 | | | | 174.83 | |
| 2111 | Servicios Personales por Pagar a Corto Plazo | | 21,119.88 | 614,872.86 | 630,444.40 | | 36,691.42 |
| 2112 | Proveedores por Pagar a Corto Plazo | | | 55,976.58 | 55,976.58 | | |
| 2117 | Retenciones y Contribuciones por Pagar a Corto Plazo | | 72,380.94 | 5,066.10 | 41,285.65 | | 108,600.49 |
| 2119 | Otras Cuentas por Pagar a Corto Plazo | | | | 324.00 | | 324.00 |
| 2211 | Proveedores por Pagar a Largo Plazo | | 6,160.92 | | | | 6,160.92 |
| 2249 | Otros Pasivos Diferidos a Largo Plazo | | 101,733.55 | | | | 101,733.55 |
| 3221 | Resultados de Ejercicios Anteriores | | 670,854.86 | | | | 670,854.86 |
| 3262 | Operaciones Internas de Egresos | | 1,489,469.23 | | 430,685.08 | | 1,920,154.31 |
| 4399 | Otros Ingresos y Beneficios Varios | | 0.05 | | | | 0.05 |
| 5111 | Remuneraciones al Personal de Carácter Permanente | 519,219.81 | | 264,649.56 | 132,324.78 | 651,544.59 | |
| 5113 | Remuneraciones Adicionales y Especiales | 456,199.94 | | 336,437.49 | 179,958.65 | 612,678.78 | |
| 5114 | Seguridad Social | 36,271.98 | | 7,500.00 | | 43,771.98 | |
| 5115 | Otras Prestaciones Sociales y Económicas | 96,928.00 | | 48,464.00 | 24,232.00 | 121,160.00 | |
| 5116 | Pago de Estímulos a Servidores Públicos | | | 3,200.00 | 1,600.00 | 1,600.00 | |
| 5121 | Materiales de Administración, Emisión de Documentos y Artículos Oficiales | | | 33,192.76 | | 33,192.76 | |
| 5122 | Alimentos y Utensilios | 4,089.77 | | | | 4,089.77 | |
| 5126 | Combustibles, Lubricantes y Aditivos | 19,195.54 | | 11,331.06 | | 30,526.60 | |
| 5129 | Herramientas, Refacciones y Accesorios Menores | 5,697.92 | | | | 5,697.92 | |
| 5132 | Servicios de Arrendamiento | 43,055.04 | | 10,763.76 | | 53,818.80 | |
| 5134 | Servicios Financieros, Bancarios y Comerciales | 2,800.00 | | | | 2,800.00 | |
| 5135 | Servicios de Instalación, Reparación, Mantenimiento y Conservación | 1,658.80 | | | | 1,658.80 | |
| 5137 | Servicios de Traslado y Viáticos | 11,303.00 | | 723.00 | | 12,026.00 | |
| 5139 | Otros Servicios Generales | 10,929.00 | | 12,168.00 | | 23,097.00 | |

N

g

SISTEMA CONTABLE 2023
BALANZA DE COMPROBACIÓN MENSUAL

PERÍODO : MAYO

Fecha:

| CUENTA | | SALDOS INICIALES DEL 01 DE MAYO DE 2023 | | MOVIMIENTOS DEL MES | | SALDOS FINALES AL 31 DE MAYO DE 2023 | |
|----------------|---|--|---------------------|------------------------|---------------------|---|---------------------|
| NÚMERO | NOMBRE | DEUDOR | ACREEDOR | DEBE | HABER | DEUDOR | ACREEDOR |
| 8211 | Presupuesto de Egresos Aprobado | | 5,286,018.97 | | | | 5,286,018.97 |
| 8221 | Presupuesto de Egresos por Ejercer | 4,078,670.17 | | 39,226.18 | 429,365.55 | 3,688,530.80 | |
| 8231 | Modificaciones al Presupuesto de Egresos Aprobado | | | | 174.83 | | 174.83 |
| 8241 | Presupuesto de Egresos Comprometido | | | 767,480.98 | 767,480.98 | | |
| 8251 | Presupuesto de Egresos Devengado | 34,986.47 | | 946,948.97 | 930,114.03 | 51,821.41 | |
| 8261 | Presupuesto de Egresos Ejercido | 37,355.38 | | 591,998.60 | 557,042.45 | 72,311.53 | |
| 8271 | Presupuesto de Egresos Pagado | 1,135,006.95 | | 338,523.11 | | 1,473,530.06 | |
| SUMAS : | | 7,647,738.40 | 7,647,738.40 | 4,587,696.25 | 4,587,696.25 | 8,130,713.40 | 8,130,713.40 |



C.P. José Antonio Vázquez Pérez
 Delegado Administrativo



LIC. Roberto César Monterrosa López
 Director General

**SISTEMA CONTABLE 2023
BALANZA DE COMPROBACIÓN ACUMULADA**

PERÍODO : DEL 1o. DE ENERO AL 31 DE MAYO DE 2023

Página 1 de 2
Fecha: 26/06/2023

| CUENTA | | SALDOS INICIALES DEL 01 DE ENERO DE 2023 | | MOVIMIENTOS DEL MES | | SALDOS FINALES AL 31 DE MAYO DE 2023 | |
|--------|---|---|------------|------------------------|--------------|---|--------------|
| NÚMERO | NOMBRE | DEUDOR | ACREEDOR | DEBE | HABER | DEUDOR | ACREEDOR |
| 1113 | Bancos/Dependencias y Otros | 0.30 | | 433,576.19 | 342,059.25 | 91,517.24 | |
| 1115 | Fondos con Afectación Específica | 828,262.52 | | 1,983,489.09 | 1,763,423.36 | 1,048,328.25 | |
| 1122 | Cuentas por Cobrar a Corto Plazo | 95.05 | | | 95.05 | | |
| 1123 | Deudores Diversos por Cobrar a Corto Plazo | 117.00 | | 14,312.00 | 12,143.00 | 2,286.00 | |
| 1222 | Deudores Diversos a Largo Plazo | 10,647.74 | | | | 10,647.74 | |
| 1241 | Mobiliario y Equipo de Administración | 93,902.54 | | | | 93,902.54 | |
| 1279 | Otros Activos Diferidos | | | 19,456.30 | 19,281.47 | 174.83 | |
| 2111 | Servicios Personales por Pagar a Corto Plazo | | 54,268.68 | 1,657,152.09 | 1,639,574.83 | | 36,691.42 |
| 2112 | Proveedores por Pagar a Corto Plazo | | 6,440.04 | 145,468.33 | 139,028.29 | | |
| 2117 | Retenciones y Contribuciones por Pagar a Corto Plazo | | 93,355.26 | 218,542.79 | 233,788.02 | | 108,600.49 |
| 2119 | Otras Cuentas por Pagar a Corto Plazo | | | | 324.00 | | 324.00 |
| 2211 | Proveedores por Pagar a Largo Plazo | | 6,160.92 | | | | 6,160.92 |
| 2249 | Otros Pasivos Diferidos a Largo Plazo | | 101,733.55 | | | | 101,733.55 |
| 3211 | Resultados del Ejercicio (Ahorro/Desahorro) | | 428,179.27 | 5,667,929.18 | 5,239,749.91 | | |
| 3221 | Resultados de Ejercicios Anteriores | | 242,887.43 | 5,668,353.39 | 6,096,320.82 | | 670,854.86 |
| 3262 | Operaciones Internas de Egresos | | | | 1,920,154.31 | | 1,920,154.31 |
| 4399 | Otros Ingresos y Beneficios Varios | | | 1.15 | 1.20 | | 0.05 |
| 5111 | Remuneraciones al Personal de Carácter Permanente | | | 783,869.37 | 132,324.78 | 651,544.59 | |
| 5113 | Remuneraciones Adicionales y Especiales | | | 792,637.43 | 179,958.65 | 612,678.78 | |
| 5114 | Seguridad Social | | | 43,771.98 | | 43,771.98 | |
| 5115 | Otras Prestaciones Sociales y Económicas | | | 145,392.00 | 24,232.00 | 121,160.00 | |
| 5116 | Pago de Estímulos a Servidores Públicos | | | 3,200.00 | 1,600.00 | 1,600.00 | |
| 5121 | Materiales de Administración, Emisión de Documentos y Artículos Oficiales | | | 33,192.76 | | 33,192.76 | |
| 5122 | Alimentos y Utensilios | | | 5,139.69 | 1,049.92 | 4,089.77 | |
| 5126 | Combustibles, Lubricantes y Aditivos | | | 30,526.60 | | 30,526.60 | |
| 5129 | Herramientas, Refacciones y Accesorios Menores | | | 5,697.92 | | 5,697.92 | |
| 5132 | Servicios de Arrendamiento | | | 53,818.80 | | 53,818.80 | |
| 5134 | Servicios Financieros, Bancarios y Comerciales | | | 5,600.00 | 2,800.00 | 2,800.00 | |
| 5135 | Servicios de Instalación, Reparación, Mantenimiento y Conservación | | | 1,658.80 | | 1,658.80 | |


Handwritten signature/initials

**SISTEMA CONTABLE 2023
 BALANZA DE COMPROBACIÓN ACUMULADA**

PERÍODO : DEL 1o. DE ENERO AL 31 DE MAYO DE 2023

Página 2 de 2
 Fecha: 26/06/2023

| CUENTA | | SALDOS INICIALES DEL 01 DE ENERO DE 2023 | | MOVIMIENTOS DEL MES | | SALDOS FINALES AL 31 DE MAYO DE 2023 | |
|----------------|---|---|-------------------|------------------------|----------------------|---|---------------------|
| NÚMERO | NOMBRE | DEUDOR | ACREEDOR | DEBE | HABER | DEUDOR | ACREEDOR |
| 5137 | Servicios de Traslado y Viáticos | | | 12,026.00 | | 12,026.00 | |
| 5139 | Otros Servicios Generales | | | 23,097.00 | | 23,097.00 | |
| 8211 | Presupuesto de Egresos Aprobado | | | | 5,286,018.97 | | 5,286,018.97 |
| 8221 | Presupuesto de Egresos por Ejercer | | | 5,326,295.07 | 1,637,764.27 | 3,688,530.80 | |
| 8231 | Modificaciones al Presupuesto de Egresos Aprobado | | | | 174.83 | | 174.83 |
| 8241 | Presupuesto de Egresos Comprometido | | | 1,979,729.62 | 1,979,729.62 | | |
| 8251 | Presupuesto de Egresos Devengado | | | 2,158,147.69 | 2,106,326.28 | 51,821.41 | |
| 8261 | Presupuesto de Egresos Ejercido | | | 1,764,360.93 | 1,692,049.40 | 72,311.53 | |
| 8271 | Presupuesto de Egresos Pagado | | | 1,473,530.06 | | 1,473,530.06 | |
| SUMAS : | | 933,025.15 | 933,025.15 | 30,449,972.23 | 30,449,972.23 | 8,130,713.40 | 8,130,713.40 |


C.P. José Antonio Vázquez Pérez
 Delegado Administrativo


LIC. Roberto César Monterrosa López
 Director General

SISTEMA CONTABLE 2023
 ESTADO ANALITICO DE INGRESOS DETALLADO
 DEL 1o. DE ENERO AL 31 DE MAYO DE 2023

LDF-5

| RUBRO DE INGRESOS | INGRESO | | | | | DIFERENCIA |
|---|---------------------|----------------------------|---------------------|---------------------|---------------------|-----------------------|
| | ESTIMADO | AMPLIACIONES Y REDUCCIONES | MODIFICADO | DEVENGADO | RECAUDADO | |
| Ingresos de Libre Disposición | | | | | | |
| Impuestos | 0.00 | 0.00 | 0.00 | 0.00 | 0.00 | 0.00 |
| Cuotas y Aportaciones de Seguridad Social | 0.00 | 0.00 | 0.00 | 0.00 | 0.00 | 0.00 |
| Contribuciones de Mejoras | 0.00 | 0.00 | 0.00 | 0.00 | 0.00 | 0.00 |
| Derechos | 0.00 | 0.00 | 0.00 | 0.00 | 0.00 | 0.00 |
| Productos | 0.00 | 0.00 | 0.00 | 0.00 | 0.00 | 0.00 |
| Aprovechamientos | 0.00 | 0.00 | 0.00 | 0.00 | 0.00 | 0.00 |
| Ingresos por Venta de Bienes y Prestación de Servicios | 0.00 | 0.00 | 0.00 | 0.00 | 0.00 | 0.00 |
| Participaciones | 0.00 | 0.00 | 0.00 | 0.00 | 0.00 | 0.00 |
| Fondo General de Participaciones | 0.00 | 0.00 | 0.00 | 0.00 | 0.00 | 0.00 |
| Fondo de Fomento Municipal | 0.00 | 0.00 | 0.00 | 0.00 | 0.00 | 0.00 |
| Fondo de Fiscalización y Recaudación | 0.00 | 0.00 | 0.00 | 0.00 | 0.00 | 0.00 |
| Fondo de Compensación | 0.00 | 0.00 | 0.00 | 0.00 | 0.00 | 0.00 |
| Fondo de Extracción de Hidrocarburos | 0.00 | 0.00 | 0.00 | 0.00 | 0.00 | 0.00 |
| Impuesto Especial Sobre Producción y Servicios | 0.00 | 0.00 | 0.00 | 0.00 | 0.00 | 0.00 |
| 0.136% de la Recaudación Federal Participable | 0.00 | 0.00 | 0.00 | 0.00 | 0.00 | 0.00 |
| 3.17% Sobre Extracción de Petróleo | 0.00 | 0.00 | 0.00 | 0.00 | 0.00 | 0.00 |
| Gasolinas y Diésel | 0.00 | 0.00 | 0.00 | 0.00 | 0.00 | 0.00 |
| Fondo del Impuesto Sobre la Renta | 0.00 | 0.00 | 0.00 | 0.00 | 0.00 | 0.00 |
| Fondo de Estabilización de los Ingresos de las Entidades Federativas | 0.00 | 0.00 | 0.00 | 0.00 | 0.00 | 0.00 |
| Incentivos Derivados de la Colaboración Fiscal | 0.00 | 0.00 | 0.00 | 0.00 | 0.00 | 0.00 |
| Tenencia o Uso de Vehículos | 0.00 | 0.00 | 0.00 | 0.00 | 0.00 | 0.00 |
| Fondo de Compensación ISAN | 0.00 | 0.00 | 0.00 | 0.00 | 0.00 | 0.00 |
| Impuesto Sobre Automóviles Nuevos | 0.00 | 0.00 | 0.00 | 0.00 | 0.00 | 0.00 |
| Fondo de Compensación de Repecos-Intermedios | 0.00 | 0.00 | 0.00 | 0.00 | 0.00 | 0.00 |
| Otros Incentivos Económicos | 0.00 | 0.00 | 0.00 | 0.00 | 0.00 | 0.00 |
| Transferencias y Asignaciones | 5,286,018.97 | 174.83 | 5,286,193.80 | 1,920,154.31 | 1,920,154.31 | (3,365,864.66) |
| Convenios | 0.00 | 0.00 | 0.00 | 0.00 | 0.00 | 0.00 |
| Otros Convenios y Subsidios | 0.00 | 0.00 | 0.00 | 0.00 | 0.00 | 0.00 |
| Otros Ingresos de Libre Disposición | 0.00 | 0.00 | 0.00 | 0.00 | 0.00 | 0.00 |
| Participaciones en Ingresos Locales | 0.00 | 0.00 | 0.00 | 0.00 | 0.00 | 0.00 |
| Otros Ingresos de Libre Disposición | 0.00 | 0.00 | 0.00 | 0.00 | 0.00 | 0.00 |
| Total Ingresos de Libre Disposición | 5,286,018.97 | 174.83 | 5,286,193.80 | 1,920,154.31 | 1,920,154.31 | |
| Ingresos Excedentes de Ingresos de Libre Disposición | | | | | | (3,365,864.66) |
| Transferencias Federales Etiquetadas | | | | | | |
| Aportaciones | 0.00 | 0.00 | 0.00 | 0.00 | 0.00 | 0.00 |
| Fondo de Aportaciones para la Nómina Educativa y Gasto Operativo | 0.00 | 0.00 | 0.00 | 0.00 | 0.00 | 0.00 |
| Fondo de Aportaciones para los Servicios de Salud | 0.00 | 0.00 | 0.00 | 0.00 | 0.00 | 0.00 |
| Fondo de Aportaciones para la Infraestructura Social | 0.00 | 0.00 | 0.00 | 0.00 | 0.00 | 0.00 |
| Fondo de Aportaciones para el Fortalecimiento de los Municipios y de las Demarcaciones Territoriales del Distrito | 0.00 | 0.00 | 0.00 | 0.00 | 0.00 | 0.00 |
| Federal | 0.00 | 0.00 | 0.00 | 0.00 | 0.00 | 0.00 |
| Fondo de Aportaciones Múltiples | 0.00 | 0.00 | 0.00 | 0.00 | 0.00 | 0.00 |
| Fondo de Aportaciones para la Educación Tecnológica y de Adultos | 0.00 | 0.00 | 0.00 | 0.00 | 0.00 | 0.00 |
| Fondo de Aportaciones para la Seguridad Pública de los Estados y del Distrito Federal | 0.00 | 0.00 | 0.00 | 0.00 | 0.00 | 0.00 |
| Fondo de Aportaciones para el Fortalecimiento de las Entidades Federativas | 0.00 | 0.00 | 0.00 | 0.00 | 0.00 | 0.00 |
| Convenios | 0.00 | 0.00 | 0.00 | 0.00 | 0.00 | 0.00 |
| Convenios de Protección Social en Salud | 0.00 | 0.00 | 0.00 | 0.00 | 0.00 | 0.00 |
| Convenios de Descentralización | 0.00 | 0.00 | 0.00 | 0.00 | 0.00 | 0.00 |
| Convenios de Reasignación | 0.00 | 0.00 | 0.00 | 0.00 | 0.00 | 0.00 |
| Otros Convenios y Subsidios | 0.00 | 0.00 | 0.00 | 0.00 | 0.00 | 0.00 |
| Fondos Distintos de Aportaciones | 0.00 | 0.00 | 0.00 | 0.00 | 0.00 | 0.00 |
| Fondo para Entidades Federativas y Municipios Productores de Hidrocarburos | 0.00 | 0.00 | 0.00 | 0.00 | 0.00 | 0.00 |
| Fondo Minero | 0.00 | 0.00 | 0.00 | 0.00 | 0.00 | 0.00 |
| Transferencias, Asignaciones, Subsidios y Subvenciones, y Pensiones y Jubilaciones | 0.00 | 0.00 | 0.00 | 0.00 | 0.00 | 0.00 |
| Otras Transferencias Federales Etiquetadas | 0.00 | 0.00 | 0.00 | 0.00 | 0.00 | 0.00 |
| Total de Transferencias Federales Etiquetadas | 0.00 | 0.00 | 0.00 | 0.00 | 0.00 | 0.00 |
| Ingresos Derivados de Financiamientos | 0.00 | 0.00 | 0.00 | 0.00 | 0.00 | 0.00 |
| Ingresos Derivados de Financiamientos | 0.00 | 0.00 | 0.00 | 0.00 | 0.00 | 0.00 |
| Total de Ingresos | 5,286,018.97 | 174.83 | 5,286,193.80 | 1,920,154.31 | 1,920,154.31 | (3,365,864.66) |
| Datos Informativos | | | | | | |
| Ingresos Derivados de Financiamientos con Fuente de Pago de Ingresos de Libre Disposición | 0.00 | 0.00 | 0.00 | 0.00 | 0.00 | 0.00 |
| Ingresos Derivados de Financiamientos con Fuente de Pago de Transferencias Federales Etiquetadas | 0.00 | 0.00 | 0.00 | 0.00 | 0.00 | 0.00 |
| Ingresos Derivados de Financiamientos | 0.00 | 0.00 | 0.00 | 0.00 | 0.00 | 0.00 |

C.P. José Antonio Vázquez Pérez
 Delegado Administrativo

LIC. Roberto César Monterrosa López
 Director General

“Bajo protesta de decir verdad declaramos que los Estados Financieros y sus notas, son razonablemente correctos y son responsabilidad del emisor”.

SISTEMA CONTABLE 2023
VARIACIÓN EN CUENTAS DE BALANCE

PERÍODO : PRACTICADO AL 31 DE MAYO DEL 2023

Fecha:

26/06/2023

| CUENTA | | SALDOS | | | | VARIACIÓN | | |
|----------------|--|----------------------------|---------------------------|------------------------|---------------------------|-------------------|---------------------------|------------|
| NÚMERO | NOMBRE | AL 31 DE DICIEMBRE DE 2022 | | AL 31 DE MAYO DEL 2023 | | ACTIVO | PASIVO Y HACIENDA PÚBLICA | REFERENCIA |
| | | ACTIVO | PASIVO Y HACIENDA PÚBLICA | ACTIVO | PASIVO Y HACIENDA PÚBLICA | | | |
| 1113 | Bancos/Dependencias y Otros | 0.30 | | 91,517.24 | | 91,516.94 | | 1 |
| 1115 | Fondos con Afectación Específica | 828,262.52 | | 1,048,328.25 | | 220,065.73 | | 2 |
| 1122 | Cuentas por Cobrar a Corto Plazo | 95.05 | | | | (95.05) | | 3 |
| 1123 | Deudores Diversos por Cobrar a Corto Plazo | 117.00 | | 2,286.00 | | 2,169.00 | | 4 |
| 1222 | Deudores Diversos a Largo Plazo | 10,647.74 | | 10,647.74 | | | | |
| 1241 | Mobiliario y Equipo de Administración | 93,902.54 | | 93,902.54 | | | | |
| 1279 | Otros Activos Diferidos | | | 174.83 | | 174.83 | | 5 |
| 2111 | Servicios Personales por Pagar a Corto Plazo | | 54,268.68 | | 36,691.42 | | (17,577.26) | 6 |
| 2112 | Proveedores por Pagar a Corto Plazo | | 6,440.04 | | | | (6,440.04) | 7 |
| 2117 | Retenciones y Contribuciones por Pagar a Corto Plazo | | 93,355.26 | | 108,600.49 | | 15,245.23 | 8 |
| 2119 | Otras Cuentas por Pagar a Corto Plazo | | | | 324.00 | | 324.00 | 9 |
| 2211 | Proveedores por Pagar a Largo Plazo | | 6,160.92 | | 6,160.92 | | | |
| 2249 | Otros Pasivos Diferidos a Largo Plazo | | 101,733.55 | | 101,733.55 | | | |
| 3211 | Resultados del Ejercicio (Ahorro/Desahorro) | | 428,179.27 | | 322,491.36 | | (105,687.91) | 10 |
| 3221 | Resultados de Ejercicios Anteriores | | 242,887.43 | | 670,854.86 | | 427,967.43 | 11 |
| TOTALES | | 933,025.15 | 933,025.15 | 1,246,856.60 | 1,246,856.60 | 313,831.45 | 313,831.45 | |



C.P. José Antonio Vázquez Pérez
 Delegado Administrativo



LIC. Roberto César Monterrosa López
 Director General



GOBIERNO CONSTITUCIONAL DEL ESTADO DE CHIAPAS

SECRETARÍA DE HACIENDA

Analítico de Partidas por Clasificación Administrativa

SISTEMA PRESUPUESTARIO 2023

(PESOS)

CIERRE DE MAYO

EP-01

Página 1 de 2

2.1.1.2.1.290 Procuraduría Ambiental del Estado de Chiapas

miércoles, 31 de mayo de 2023

Table with columns: UR, UR0, FI, F, SF, SSF, PS, PP, OA, AI, PT, MPIO, GA, COGC, GASTO, GTO, AG, TG, TR, FF, SFTE, RM, PF, RI, CP, DM, DESCRIPCIÓN, Presupuesto Aprobado, Modificación Neta, Presupuesto Modificado, Presupuesto Liberado, Presupuesto por Liberar, Presupuesto Ministrado, Presupuesto Comprometido, Presupuesto Devengado, Presupuesto Ejercido, Presupuesto Pagado, Subejercicio

Handwritten signatures in blue ink at the bottom of the page.



GOBIERNO CONSTITUCIONAL DEL ESTADO DE CHIAPAS

SECRETARÍA DE HACIENDA

Analítico de Partidas por Clasificación Administrativa

SISTEMA PRESUPUESTARIO 2023

(PESOS)

CIERRE DE MAYO

2.1.1.2.1.290 Procuraduría Ambiental del Estado de Chiapas

miércoles, 31 de mayo de 2023

| UR | URO | FI | SF | SSFPS | PP | OA | AI | PT | MPIO | GA | COGC | GASTO | GTO | AG | TG | TR | FF | SFTE | RM | PF | RI | CP | DM | DESCRIPCIÓN | Presupuesto Aprobado | Modificación Neta | Presupuesto Modificado | Presupuesto Liberado | Presupuesto por Liberar | Presupuesto Ministrado | Presupuesto Comprometido | Presupuesto Devengado | Presupuesto Ejercido | Presupuesto Pagado | Subejercicio | | | |
|----|-----|----|----|-------|----|----|-----|----|------|------|------|-------|-----|-------|----|----|----|------|----|----|----|-------|-----|-------------|----------------------|--|------------------------|----------------------|-------------------------|------------------------|--------------------------|-----------------------|----------------------|--------------------|--------------|------------|------------|------------|
| 01 | 001 | 2 | 1 | 6 | 1 | J | 070 | 01 | C07 | A001 | 000 | A | 1C | 13202 | 00 | 23 | 1 | 1 | 5 | 5 | 28 | C0010 | 811 | 2023 | 6 | Aguinaldo o Gratificación de Fin de Año. | 330,214.28 | 0.00 | 330,214.28 | 330,214.28 | 0.00 | 0.00 | 0.00 | 0.00 | 0.00 | 0.00 | 0.00 | 330,214.28 |
| 01 | 001 | 2 | 1 | 6 | 1 | J | 070 | 01 | C07 | A001 | 000 | A | 1C | 13420 | 00 | 23 | 1 | 1 | 5 | 5 | 28 | C0010 | 811 | 2023 | 6 | Compensaciones por Servicios Especiales. | 648,717.02 | 0.00 | 648,717.02 | 648,717.02 | 0.00 | 231,684.65 | 217,180.33 | 217,180.33 | 217,180.33 | 217,180.33 | 217,180.33 | 431,536.69 |
| 01 | 001 | 2 | 1 | 6 | 1 | J | 070 | 01 | C07 | A001 | 000 | A | 1C | 13420 | 00 | 23 | 1 | 1 | 5 | 5 | 28 | C0010 | 811 | 2023 | 8 | Compensaciones por Servicios Especiales. | 1,127,626.50 | 0.00 | 1,127,626.50 | 1,127,626.50 | 0.00 | 462,723.75 | 379,243.89 | 379,243.89 | 346,438.56 | 310,282.30 | 748,382.61 | |
| 01 | 001 | 2 | 1 | 6 | 1 | J | 070 | 01 | C07 | A001 | 000 | A | 1C | 14103 | 00 | 23 | 1 | 1 | 5 | 5 | 28 | C0010 | 811 | 2023 | 6 | Aportaciones al IMSS. | 156,011.52 | 0.00 | 156,011.52 | 156,011.52 | 0.00 | 64,509.95 | 36,271.98 | 36,271.98 | 36,271.98 | 36,271.98 | 119,739.54 | |
| 01 | 001 | 2 | 1 | 6 | 1 | J | 070 | 01 | C07 | A001 | 000 | A | 1C | 14401 | 00 | 23 | 1 | 1 | 5 | 5 | 28 | C0010 | 811 | 2023 | 1 | Cuentas para el Seguro de Vida. | 13,371.94 | 0.00 | 13,371.94 | 13,371.94 | 0.00 | 13,371.94 | 7,500.00 | 7,500.00 | 7,500.00 | 7,500.00 | 5,871.94 | |
| 01 | 001 | 2 | 1 | 6 | 1 | J | 070 | 01 | C07 | A001 | 000 | A | 1C | 15906 | 00 | 23 | 1 | 1 | 5 | 5 | 28 | C0010 | 811 | 2023 | 6 | Previsión Social Múltiple. | 313,152.00 | 0.00 | 313,152.00 | 313,152.00 | 0.00 | 130,486.00 | 121,160.00 | 121,160.00 | 121,160.00 | 121,160.00 | 191,992.00 | |
| 01 | 001 | 2 | 1 | 6 | 1 | J | 070 | 01 | C07 | A001 | 000 | A | 1C | 17102 | 00 | 23 | 1 | 1 | 5 | 5 | 28 | C0010 | 811 | 2023 | 6 | Estímulos al Personal Operativo. | 26,600.00 | 0.00 | 26,600.00 | 26,600.00 | 0.00 | 0.00 | 0.00 | 0.00 | 0.00 | 0.00 | 26,600.00 | |
| 01 | 001 | 2 | 1 | 6 | 1 | J | 070 | 01 | C07 | A001 | 000 | A | 1C | 17103 | 00 | 23 | 1 | 1 | 5 | 5 | 28 | C0010 | 811 | 2023 | 6 | Incentivos al Personal. | 68,800.00 | 0.00 | 68,800.00 | 68,800.00 | 0.00 | 1,600.00 | 1,600.00 | 1,600.00 | 1,600.00 | 1,600.00 | 67,200.00 | |
| 01 | 001 | 2 | 1 | 6 | 1 | J | 070 | 01 | C07 | A001 | 000 | A | 1C | 3000 | | | | | | | | | | | | | Servicios Generales. | 89,594.82 | 0.00 | 89,594.82 | 89,594.82 | 0.00 | 27,061.64 | 23,097.00 | 23,097.00 | 23,097.00 | 23,097.00 | 66,497.82 |
| 01 | 001 | 2 | 1 | 6 | 1 | J | 070 | 01 | C07 | A001 | 000 | A | 1C | 39203 | 00 | 23 | 1 | 1 | 5 | 5 | 28 | C0060 | 816 | 2023 | B | Otras Contribuciones. | 5,071.40 | 0.00 | 5,071.40 | 5,071.40 | 0.00 | 1,532.10 | 1,308.00 | 1,308.00 | 1,308.00 | 1,308.00 | 3,763.40 | |
| 01 | 001 | 2 | 1 | 6 | 1 | J | 070 | 01 | C07 | A001 | 000 | A | 1C | 39801 | 00 | 23 | 1 | 1 | 5 | 5 | 28 | C0060 | 816 | 2023 | 6 | Impuesto Sobre Nóminas y Otros que se Derivan de una Relación Laboral. | 84,523.42 | 0.00 | 84,523.42 | 84,523.42 | 0.00 | 25,529.54 | 21,789.00 | 21,789.00 | 21,789.00 | 21,789.00 | 62,734.42 | |



GOBIERNO CONSTITUCIONAL DEL ESTADO DE CHIAPAS

SECRETARÍA DE HACIENDA

Por Capítulos, Concepto, Partida Genérica y Partida Específica por Clasificación Administrativa

SISTEMA PRESUPUESTARIO 2023

(PESOS)

CIERRE DE MAYO

EP-03

Página 1 de 3

miércoles, 31 de mayo de 2023

2.1.1.2.1.290 Procuraduría Ambiental del Estado de Chiapas

Table with 12 columns: Capítulo/Concepto/Partida/Gasto, Descripción, Presupuesto Aprobado, Modificación Neta, Presupuesto Modificado, Presupuesto Liberado, Presupuesto por Liberar, Presupuesto Ministrado, Presupuesto Comprometido, Presupuesto Devengado, Presupuesto Ejercido, Presupuesto Pagado, Subejercicio. Includes rows for INSTITUCIONALES and various service categories.

Handwritten signature in blue ink.



GOBIERNO CONSTITUCIONAL DEL ESTADO DE CHIAPAS

SECRETARÍA DE HACIENDA

Por Capítulos, Concepto, Partida Genérica y Partida Específica por Clasificación Administrativa

SISTEMA PRESUPUESTARIO 2023

(PESOS)

CIERRE DE MAYO

EP-03

Página 2 de 3

miércoles, 31 de mayo de 2023

2.1.1.2.1.290 Procuraduría Ambiental del Estado de Chiapas

Table with 12 columns: Capítulo/Concepto/Partida/Gasto, Descripción, Presupuesto Aprobado, Modificación Neta, Presupuesto Modificado, Presupuesto Liberado, Presupuesto por Liberar, Presupuesto Ministrado, Presupuesto Comprometido, Presupuesto Devenado, Presupuesto Ejercido, Presupuesto Pagado, Subejercicio. Rows include items like Vestuario y Uniformes, Prendas de Seguridad, Herramientas, Refacciones, etc.

Handwritten signatures in blue ink at the bottom of the page.



**GOBIERNO CONSTITUCIONAL DEL ESTADO DE CHIAPAS
SECRETARÍA DE HACIENDA**

**Por Capítulos, Concepto, Partida Genérica y Partida Específica por Clasificación Administrativa
SISTEMA PRESUPUESTARIO 2023
(PESOS)
CIERRE DE MAYO**

EP-03

Página 3 de 3

miércoles, 31 de mayo de 2023

2.1.1.2.1.290 Procuraduría Ambiental del Estado de Chiapas

| Capítulo/Concepto/ Partida/Gasto | Descripción | Presupuesto Aprobado | Modificación Neta | Presupuesto Modificado | Presupuesto Liberado | Presupuesto por Liberar | Presupuesto Ministrado | Presupuesto Comprometido | Presupuesto Devengado | Presupuesto Ejercido | Presupuesto Pagado | Subejercicio |
|-------------------------------------|--|-------------------------|-------------------|---------------------------|-------------------------|----------------------------|---------------------------|-----------------------------|--------------------------|----------------------|--------------------|--------------|
| 392 | Impuestos y Derechos. | 13,457.40 | 0.00 | 13,457.40 | 13,457.40 | 0.00 | 4,048.10 | 1,308.00 | 1,308.00 | 1,308.00 | 1,308.00 | 12,149.40 |
| 39202 | Otros Impuestos y Derechos. | 8,386.00 | 0.00 | 8,386.00 | 8,386.00 | 0.00 | 2,516.00 | 0.00 | 0.00 | 0.00 | 0.00 | 8,386.00 |
| 39203 | Otras Contribuciones. | 5,071.40 | 0.00 | 5,071.40 | 5,071.40 | 0.00 | 1,532.10 | 1,308.00 | 1,308.00 | 1,308.00 | 1,308.00 | 3,763.40 |
| 398 | Impuesto Sobre Nóminas y Otros que se Deriven de una Relación Laboral. | 84,523.42 | 0.00 | 84,523.42 | 84,523.42 | 0.00 | 25,529.54 | 21,789.00 | 21,789.00 | 21,789.00 | 21,789.00 | 62,734.42 |
| 39801 | Impuesto Sobre Nóminas y Otros que se Deriven de una Relación Laboral. | 84,523.42 | 0.00 | 84,523.42 | 84,523.42 | 0.00 | 25,529.54 | 21,789.00 | 21,789.00 | 21,789.00 | 21,789.00 | 62,734.42 |



GOBIERNO CONSTITUCIONAL DEL ESTADO DE CHIAPAS

SECRETARÍA DE HACIENDA

Resumen Tipo de Gasto y Partida SISTEMA PRESUPUESTARIO 2023

(PESOS)

CIERRE DE MAYO

EP-08

Página 1 de 3

2.1.1.2.1.290 Procuraduría Ambiental del Estado de Chiapas

miércoles, 31 de mayo de 2023

| TIPO GASTO / CAPÍTULOS /CONCEPTOS /PARTIDAS | DESCRIPCIÓN | Presupuesto Aprobado | Modificación Neta | Presupuesto Modificado | Presupuesto Liberado | Presupuesto por Liberar | Presupuesto Ministrado | Presupuesto Comprometido | Presupuesto Devengado | Presupuesto Ejercido | Presupuesto Pagado | Subejercicio |
|---|-------------|----------------------|-------------------|------------------------|----------------------|-------------------------|------------------------|--------------------------|-----------------------|----------------------|---------------------|---------------------|
| Gran Total | | 5,286,018.97 | 174.83 | 5,286,193.80 | 5,280,493.80 | 5,700.00 | 1,920,154.31 | 1,597,663.00 | 1,597,663.00 | 1,545,841.59 | 1,473,530.06 | 3,688,530.80 |
| Total Institucional | | 5,286,018.97 | 174.83 | 5,286,193.80 | 5,280,493.80 | 5,700.00 | 1,920,154.31 | 1,597,663.00 | 1,597,663.00 | 1,545,841.59 | 1,473,530.06 | 3,688,530.80 |
| Total Inversión | | 0.00 | 0.00 | 0.00 | 0.00 | 0.00 | 0.00 | 0.00 | 0.00 | 0.00 | 0.00 | 0.00 |
| Total Institucional Inversión | | 0.00 | 0.00 | 0.00 | 0.00 | 0.00 | 0.00 | 0.00 | 0.00 | 0.00 | 0.00 | 0.00 |
| 1 Gasto Corriente | | 5,286,018.97 | 174.83 | 5,286,193.80 | 5,280,493.80 | 5,700.00 | 1,920,154.31 | 1,597,663.00 | 1,597,663.00 | 1,545,841.59 | 1,473,530.06 | 3,688,530.80 |
| 1000 Servicios Personales. | | 4,395,554.76 | 0.00 | 4,395,554.76 | 4,395,554.76 | 0.00 | 1,560,889.90 | 1,430,755.35 | 1,430,755.35 | 1,378,964.26 | 1,306,651.73 | 2,964,799.41 |
| 1100 Remuneraciones al Personal de Carácter Permanente. | | 1,668,133.68 | 0.00 | 1,668,133.68 | 1,668,133.68 | 0.00 | 695,055.70 | 651,544.59 | 651,544.59 | 632,558.83 | 596,403.56 | 1,018,589.09 |
| 113 Sueldos Base al Personal Permanente. | | 1,668,133.68 | 0.00 | 1,668,133.68 | 1,668,133.68 | 0.00 | 695,055.70 | 651,544.59 | 651,544.59 | 632,558.83 | 596,403.56 | 1,018,589.09 |
| 11304 Sueldo al Personal de Confianza. | | 1,668,133.68 | 0.00 | 1,668,133.68 | 1,668,133.68 | 0.00 | 695,055.70 | 651,544.59 | 651,544.59 | 632,558.83 | 596,403.56 | 1,018,589.09 |
| 1300 Remuneraciones Adicionales y Especiales. | | 2,149,485.02 | 0.00 | 2,149,485.02 | 2,149,485.02 | 0.00 | 655,872.30 | 612,678.78 | 612,678.78 | 579,873.45 | 543,717.19 | 1,538,806.84 |
| 132 Primas de Vacaciones, Dominical y Gratificación de Fin de Año. | | 373,142.10 | 0.00 | 373,142.10 | 373,142.10 | 0.00 | 21,463.90 | 16,254.56 | 16,254.56 | 16,254.56 | 16,254.56 | 356,887.54 |
| 13201 Primas de Vacaciones y Dominical. | | 42,927.82 | 0.00 | 42,927.82 | 42,927.82 | 0.00 | 21,463.90 | 16,254.56 | 16,254.56 | 16,254.56 | 16,254.56 | 26,673.26 |
| 13202 Aguinaldo o Gratificación de Fin de Año. | | 330,214.28 | 0.00 | 330,214.28 | 330,214.28 | 0.00 | 0.00 | 0.00 | 0.00 | 0.00 | 0.00 | 330,214.28 |
| 134 Compensaciones. | | 1,776,343.52 | 0.00 | 1,776,343.52 | 1,776,343.52 | 0.00 | 634,408.40 | 596,424.22 | 596,424.22 | 563,618.89 | 527,462.63 | 1,179,919.30 |
| 13420 Compensaciones por Servicios Especiales. | | 1,776,343.52 | 0.00 | 1,776,343.52 | 1,776,343.52 | 0.00 | 634,408.40 | 596,424.22 | 596,424.22 | 563,618.89 | 527,462.63 | 1,179,919.30 |
| 1400 Seguridad Social. | | 169,383.46 | 0.00 | 169,383.46 | 169,383.46 | 0.00 | 77,881.90 | 43,771.98 | 43,771.98 | 43,771.98 | 43,771.98 | 123,611.48 |
| 141 Aportaciones de Seguridad Social. | | 156,011.52 | 0.00 | 156,011.52 | 156,011.52 | 0.00 | 64,509.96 | 36,271.98 | 36,271.98 | 36,271.98 | 36,271.98 | 119,739.54 |
| 14103 Aportaciones al IMSS. | | 156,011.52 | 0.00 | 156,011.52 | 156,011.52 | 0.00 | 64,509.96 | 36,271.98 | 36,271.98 | 36,271.98 | 36,271.98 | 119,739.54 |
| 144 Aportaciones para Seguros. | | 13,371.94 | 0.00 | 13,371.94 | 13,371.94 | 0.00 | 13,371.94 | 7,500.00 | 7,500.00 | 7,500.00 | 7,500.00 | 5,871.94 |
| 14401 Cuotas para el Seguro de Vida. | | 13,371.94 | 0.00 | 13,371.94 | 13,371.94 | 0.00 | 13,371.94 | 7,500.00 | 7,500.00 | 7,500.00 | 7,500.00 | 5,871.94 |
| 1500 Otras Prestaciones Sociales y Económicas. | | 313,152.00 | 0.00 | 313,152.00 | 313,152.00 | 0.00 | 139,480.00 | 121,160.00 | 121,160.00 | 121,160.00 | 121,160.00 | 191,992.00 |
| 159 Otras Prestaciones Sociales y Económicas. | | 313,152.00 | 0.00 | 313,152.00 | 313,152.00 | 0.00 | 139,480.00 | 121,160.00 | 121,160.00 | 121,160.00 | 121,160.00 | 191,992.00 |
| 15906 Previsión Social Múltiple. | | 313,152.00 | 0.00 | 313,152.00 | 313,152.00 | 0.00 | 139,480.00 | 121,160.00 | 121,160.00 | 121,160.00 | 121,160.00 | 191,992.00 |
| 1700 Pago de Estímulos a Servidores Públicos. | | 95,400.00 | 0.00 | 95,400.00 | 95,400.00 | 0.00 | 1,600.00 | 1,600.00 | 1,600.00 | 1,600.00 | 1,600.00 | 93,800.00 |
| 171 Estímulos. | | 95,400.00 | 0.00 | 95,400.00 | 95,400.00 | 0.00 | 1,600.00 | 1,600.00 | 1,600.00 | 1,600.00 | 1,600.00 | 93,800.00 |
| 17102 Estímulos al Personal Operativo. | | 26,600.00 | 0.00 | 26,600.00 | 26,600.00 | 0.00 | 0.00 | 0.00 | 0.00 | 0.00 | 0.00 | 26,600.00 |
| 17103 Incentivos al Personal. | | 68,800.00 | 0.00 | 68,800.00 | 68,800.00 | 0.00 | 1,600.00 | 1,600.00 | 1,600.00 | 1,600.00 | 1,600.00 | 67,200.00 |
| 2000 Materiales y Suministros. | | 381,578.23 | 174.83 | 381,753.06 | 381,753.06 | 0.00 | 132,564.12 | 73,507.05 | 73,507.05 | 73,507.05 | 73,507.05 | 308,246.01 |
| 2100 Materiales de Administración, Emisión de Documentos y Artículos Oficiales. | | 191,247.85 | 0.00 | 191,247.85 | 191,247.85 | 0.00 | 49,897.91 | 33,192.76 | 33,192.76 | 33,192.76 | 33,192.76 | 158,055.09 |
| 211 Materiales, Útiles y Equipos Menores de Oficina. | | 40,055.66 | 0.00 | 40,055.66 | 40,055.66 | 0.00 | 12,319.36 | 8,965.18 | 8,965.18 | 8,965.18 | 8,965.18 | 31,090.48 |
| 21101 Materiales y Útiles de Oficina. | | 40,055.66 | 0.00 | 40,055.66 | 40,055.66 | 0.00 | 12,319.36 | 8,965.18 | 8,965.18 | 8,965.18 | 8,965.18 | 31,090.48 |
| 214 Materiales, Útiles y Equipos Menores de Tecnologías de la Información y Comunicaciones. | | 147,692.19 | 0.00 | 147,692.19 | 147,692.19 | 0.00 | 36,078.55 | 24,227.58 | 24,227.58 | 24,227.58 | 24,227.58 | 123,464.61 |
| 21401 Materiales y Útiles Consumibles para el Procesamiento en Equipos y Bienes Informáticos. | | 147,692.19 | 0.00 | 147,692.19 | 147,692.19 | 0.00 | 36,078.55 | 24,227.58 | 24,227.58 | 24,227.58 | 24,227.58 | 123,464.61 |



GOBIERNO CONSTITUCIONAL DEL ESTADO DE CHIAPAS

SECRETARÍA DE HACIENDA

Resumen Tipo de Gasto y Partida
SISTEMA PRESUPUESTARIO 2023

(PESOS)

CIERRE DE MAYO

EP-08

Página 2 de 3

2.1.1.2.1.290 Procuraduría Ambiental del Estado de Chiapas

miércoles, 31 de mayo de 2023

| TIPO GASTO / CAPÍTULOS / CONCEPTOS / PARTIDAS | DESCRIPCIÓN | Presupuesto Aprobado | Modificación Neta | Presupuesto Modificado | Presupuesto Liberado | Presupuesto por Liberar | Presupuesto Ministrado | Presupuesto Comprometido | Presupuesto Devengado | Presupuesto Ejercido | Presupuesto Pagado | Subejercicio |
|---|--|----------------------|-------------------|------------------------|----------------------|-------------------------|------------------------|--------------------------|-----------------------|----------------------|--------------------|--------------|
| 216 | Material de Limpieza. | 3,500.00 | 0.00 | 3,500.00 | 3,500.00 | 0.00 | 3,500.00 | 0.00 | 0.00 | 0.00 | 0.00 | 3,500.00 |
| 21601 | Material de Limpieza. | 3,500.00 | 0.00 | 3,500.00 | 3,500.00 | 0.00 | 3,500.00 | 0.00 | 0.00 | 0.00 | 0.00 | 3,500.00 |
| 2200 | Alimentos y Utensilios. | 15,965.00 | 174.83 | 16,079.83 | 16,079.83 | 0.00 | 9,634.83 | 4,089.77 | 4,089.77 | 4,089.77 | 4,089.77 | 11,590.06 |
| 221 | Productos Alimenticios para Personas. | 12,965.00 | 174.83 | 13,079.83 | 13,079.83 | 0.00 | 8,134.83 | 4,089.77 | 4,089.77 | 4,089.77 | 4,089.77 | 8,590.06 |
| 22111 | Productos Alimenticios para Personas. | 12,965.00 | 174.83 | 13,079.83 | 13,079.83 | 0.00 | 8,134.83 | 4,089.77 | 4,089.77 | 4,089.77 | 4,089.77 | 8,590.06 |
| 223 | Utensilios para el Servicio de Alimentación. | 3,000.00 | 0.00 | 3,000.00 | 3,000.00 | 0.00 | 1,500.00 | 0.00 | 0.00 | 0.00 | 0.00 | 3,000.00 |
| 22301 | Utensilios para el Servicio de Alimentación. | 3,000.00 | 0.00 | 3,000.00 | 3,000.00 | 0.00 | 1,500.00 | 0.00 | 0.00 | 0.00 | 0.00 | 3,000.00 |
| 2600 | Combustibles, Lubricantes y Aditivos. | 130,589.32 | 0.00 | 130,589.32 | 130,589.32 | 0.00 | 52,576.38 | 30,526.60 | 30,526.60 | 30,526.60 | 30,526.60 | 100,062.72 |
| 261 | Combustibles, Lubricantes y Aditivos. | 130,589.32 | 0.00 | 130,589.32 | 130,589.32 | 0.00 | 52,576.38 | 30,526.60 | 30,526.60 | 30,526.60 | 30,526.60 | 100,062.72 |
| 26111 | Combustibles. | 130,589.32 | 0.00 | 130,589.32 | 130,589.32 | 0.00 | 52,576.38 | 30,526.60 | 30,526.60 | 30,526.60 | 30,526.60 | 100,062.72 |
| 2700 | Vestuario, Blancos, Prendas de Protección y Artículos Deportivos. | 15,125.00 | 0.00 | 15,125.00 | 15,125.00 | 0.00 | 5,955.00 | 0.00 | 0.00 | 0.00 | 0.00 | 15,125.00 |
| 271 | Vestuario y Uniformes. | 9,125.00 | 0.00 | 9,125.00 | 9,125.00 | 0.00 | 2,955.00 | 0.00 | 0.00 | 0.00 | 0.00 | 9,125.00 |
| 27101 | Vestuario y Uniformes. | 9,125.00 | 0.00 | 9,125.00 | 9,125.00 | 0.00 | 2,955.00 | 0.00 | 0.00 | 0.00 | 0.00 | 9,125.00 |
| 272 | Prendas de Seguridad y Protección Personal. | 6,000.00 | 0.00 | 6,000.00 | 6,000.00 | 0.00 | 3,000.00 | 0.00 | 0.00 | 0.00 | 0.00 | 6,000.00 |
| 27201 | Prendas de Protección Personal. | 6,000.00 | 0.00 | 6,000.00 | 6,000.00 | 0.00 | 3,000.00 | 0.00 | 0.00 | 0.00 | 0.00 | 6,000.00 |
| 2900 | Herramientas, Refacciones y Accesorios Menores. | 28,711.06 | 0.00 | 28,711.06 | 28,711.06 | 0.00 | 14,500.00 | 5,697.92 | 5,697.92 | 5,697.92 | 5,697.92 | 23,012.14 |
| 293 | Refacciones y Accesorios Menores de Mobiliario y Equipo de Administración, Educacional y Recreativo. | 12,611.06 | 0.00 | 12,611.06 | 12,611.06 | 0.00 | 4,200.00 | 3,208.56 | 3,208.56 | 3,208.56 | 3,208.56 | 9,402.50 |
| 29301 | Refacciones y Accesorios Menores de Mobiliario y Equipo de Administración, Educacional y Recreativo. | 12,611.06 | 0.00 | 12,611.06 | 12,611.06 | 0.00 | 4,200.00 | 3,208.56 | 3,208.56 | 3,208.56 | 3,208.56 | 9,402.50 |
| 294 | Refacciones y Accesorios Menores de Equipo de Cómputo y Tecnologías de la Información. | 6,800.00 | 0.00 | 6,800.00 | 6,800.00 | 0.00 | 2,800.00 | 0.00 | 0.00 | 0.00 | 0.00 | 6,800.00 |
| 29401 | Refacciones y Accesorios para Equipo de Cómputo y Telecomunicaciones. | 6,800.00 | 0.00 | 6,800.00 | 6,800.00 | 0.00 | 2,800.00 | 0.00 | 0.00 | 0.00 | 0.00 | 6,800.00 |
| 296 | Refacciones y Accesorios Menores de Equipo de Transporte. | 9,300.00 | 0.00 | 9,300.00 | 9,300.00 | 0.00 | 7,500.00 | 2,489.36 | 2,489.36 | 2,489.36 | 2,489.36 | 6,810.64 |
| 29601 | Refacciones y Accesorios Menores de Equipo de Transporte. | 9,300.00 | 0.00 | 9,300.00 | 9,300.00 | 0.00 | 7,500.00 | 2,489.36 | 2,489.36 | 2,489.36 | 2,489.36 | 6,810.64 |
| 3000 | Servicios Generales. | 508,885.98 | 0.00 | 508,885.98 | 503,185.98 | 5,700.00 | 226,700.29 | 93,400.60 | 93,400.60 | 93,370.28 | 93,370.28 | 415,485.38 |
| 3200 | Servicios de Arrendamiento. | 141,165.96 | 0.00 | 141,165.96 | 141,165.96 | 0.00 | 58,819.15 | 53,818.80 | 53,818.80 | 53,818.80 | 53,818.80 | 87,347.16 |
| 322 | Arrendamiento de Edificios. | 141,165.96 | 0.00 | 141,165.96 | 141,165.96 | 0.00 | 58,819.15 | 53,818.80 | 53,818.80 | 53,818.80 | 53,818.80 | 87,347.16 |
| 32201 | Arrendamiento de Edificios y Locales. | 141,165.96 | 0.00 | 141,165.96 | 141,165.96 | 0.00 | 58,819.15 | 53,818.80 | 53,818.80 | 53,818.80 | 53,818.80 | 87,347.16 |
| 3300 | Servicios Profesionales, Científicos, Técnicos y Otros Servicios. | 29,700.00 | 0.00 | 29,700.00 | 24,000.00 | 5,700.00 | 24,000.00 | 0.00 | 0.00 | 0.00 | 0.00 | 29,700.00 |
| 334 | Servicios de Capacitación. | 25,000.00 | 0.00 | 25,000.00 | 24,000.00 | 1,000.00 | 24,000.00 | 0.00 | 0.00 | 0.00 | 0.00 | 25,000.00 |
| 33401 | Servicios para Capacitación a Servidores Públicos. | 25,000.00 | 0.00 | 25,000.00 | 24,000.00 | 1,000.00 | 24,000.00 | 0.00 | 0.00 | 0.00 | 0.00 | 25,000.00 |
| 336 | Servicios de Apoyo Administrativo, Traducción, Fotocopiado e Impresión. | 4,700.00 | 0.00 | 4,700.00 | 0.00 | 4,700.00 | 0.00 | 0.00 | 0.00 | 0.00 | 0.00 | 4,700.00 |
| 33603 | Impresiones Oficiales. | 4,700.00 | 0.00 | 4,700.00 | 0.00 | 4,700.00 | 0.00 | 0.00 | 0.00 | 0.00 | 0.00 | 4,700.00 |
| 3400 | Servicios Financieros, Bancarios y Comerciales. | 2,800.00 | 0.00 | 2,800.00 | 2,800.00 | 0.00 | 2,800.00 | 2,800.00 | 2,800.00 | 2,800.00 | 2,800.00 | 0.00 |
| 345 | Seguro de Bienes Patrimoniales. | 2,800.00 | 0.00 | 2,800.00 | 2,800.00 | 0.00 | 2,800.00 | 2,800.00 | 2,800.00 | 2,800.00 | 2,800.00 | 0.00 |
| 34501 | Seguro de Bienes Patrimoniales. | 2,800.00 | 0.00 | 2,800.00 | 2,800.00 | 0.00 | 2,800.00 | 2,800.00 | 2,800.00 | 2,800.00 | 2,800.00 | 0.00 |
| 3500 | Servicios de Instalación, Reparación, Mantenimiento y Conservación. | 63,673.45 | 0.00 | 63,673.45 | 63,673.45 | 0.00 | 34,250.00 | 1,658.80 | 1,658.80 | 1,628.48 | 1,628.48 | 62,041.65 |



GOBIERNO CONSTITUCIONAL DEL ESTADO DE CHIAPAS

SECRETARÍA DE HACIENDA

Resumen Tipo de Gasto y Partida
SISTEMA PRESUPUESTARIO 2023

(PESOS)

CIERRE DE MAYO

EP-08

Página 3 de 3

2.1.1.2.1.290 Procuraduría Ambiental del Estado de Chiapas

miércoles, 31 de mayo de 2023

| TIPO GASTO / CAPÍTULOS / CONCEPTOS / PARTIDAS | DESCRIPCIÓN | Presupuesto Aprobado | Modificación Neta | Presupuesto Modificado | Presupuesto Liberado | Presupuesto por Liberar | Presupuesto Ministrado | Presupuesto Comprometido | Presupuesto Devengado | Presupuesto Ejercido | Presupuesto Pagado | Subejercicio |
|---|---|----------------------|-------------------|------------------------|----------------------|-------------------------|------------------------|--------------------------|-----------------------|----------------------|--------------------|--------------|
| 352 | Instalación, Reparación y Mantenimiento de Mobiliario y Equipo de Administración, Educacional y Recreativo. | 28,969.12 | 0.00 | 28,969.12 | 28,969.12 | 0.00 | 14,700.00 | 0.00 | 0.00 | 0.00 | 0.00 | 28,969.12 |
| 35201 | Mantenimiento y Conservación de Mobiliario y Equipo de Administración. | 28,969.12 | 0.00 | 28,969.12 | 28,969.12 | 0.00 | 14,700.00 | 0.00 | 0.00 | 0.00 | 0.00 | 28,969.12 |
| 353 | Instalación, Reparación y Mantenimiento de Equipo de Cómputo y Tecnologías de la Información. | 21,500.00 | 0.00 | 21,500.00 | 21,500.00 | 0.00 | 10,300.00 | 0.00 | 0.00 | 0.00 | 0.00 | 21,500.00 |
| 35301 | Mantenimiento y Conservación de Bienes Informáticos. | 21,500.00 | 0.00 | 21,500.00 | 21,500.00 | 0.00 | 10,300.00 | 0.00 | 0.00 | 0.00 | 0.00 | 21,500.00 |
| 355 | Reparación y Mantenimiento de Equipo de Transporte. | 13,204.33 | 0.00 | 13,204.33 | 13,204.33 | 0.00 | 9,250.00 | 1,658.80 | 1,658.80 | 1,628.48 | 1,628.48 | 11,545.53 |
| 35501 | Mantenimiento, Conservación y Reparación de Vehículos Terrestres, Aéreos, Marítimos, Lacustres y Fluviales. | 13,204.33 | 0.00 | 13,204.33 | 13,204.33 | 0.00 | 9,250.00 | 1,658.80 | 1,658.80 | 1,628.48 | 1,628.48 | 11,545.53 |
| 3600 | Servicios de Comunicación Social y Publicidad. | 10,800.00 | 0.00 | 10,800.00 | 10,800.00 | 0.00 | 10,800.00 | 0.00 | 0.00 | 0.00 | 0.00 | 10,800.00 |
| 361 | Difusión por Radio, Televisión y Otros Medios de Mensajes Sobre Programas y Actividades Gubernamentales. | 10,800.00 | 0.00 | 10,800.00 | 10,800.00 | 0.00 | 10,800.00 | 0.00 | 0.00 | 0.00 | 0.00 | 10,800.00 |
| 36103 | Otros Gastos de Difusión e Información. | 10,800.00 | 0.00 | 10,800.00 | 10,800.00 | 0.00 | 10,800.00 | 0.00 | 0.00 | 0.00 | 0.00 | 10,800.00 |
| 3700 | Servicios de Traslado y Viáticos. | 162,765.75 | 0.00 | 162,765.75 | 162,765.75 | 0.00 | 66,453.00 | 12,026.00 | 12,026.00 | 12,026.00 | 12,026.00 | 150,739.75 |
| 371 | Pasajes Aéreos. | 18,000.00 | 0.00 | 18,000.00 | 18,000.00 | 0.00 | 9,900.00 | 0.00 | 0.00 | 0.00 | 0.00 | 18,000.00 |
| 37111 | Pasajes Nacionales Aéreos. | 18,000.00 | 0.00 | 18,000.00 | 18,000.00 | 0.00 | 9,900.00 | 0.00 | 0.00 | 0.00 | 0.00 | 18,000.00 |
| 372 | Pasajes Terrestres. | 9,900.00 | 0.00 | 9,900.00 | 9,900.00 | 0.00 | 4,300.00 | 0.00 | 0.00 | 0.00 | 0.00 | 9,900.00 |
| 37213 | Otros Pasajes. | 9,900.00 | 0.00 | 9,900.00 | 9,900.00 | 0.00 | 4,300.00 | 0.00 | 0.00 | 0.00 | 0.00 | 9,900.00 |
| 375 | Viáticos en el País. | 134,865.75 | 0.00 | 134,865.75 | 134,865.75 | 0.00 | 53,253.00 | 12,026.00 | 12,026.00 | 12,026.00 | 12,026.00 | 122,839.75 |
| 37511 | Viáticos Nacionales. | 134,865.75 | 0.00 | 134,865.75 | 134,865.75 | 0.00 | 53,253.00 | 12,026.00 | 12,026.00 | 12,026.00 | 12,026.00 | 122,839.75 |
| 3900 | Otros Servicios Generales. | 97,980.82 | 0.00 | 97,980.82 | 97,980.82 | 0.00 | 29,577.64 | 23,097.00 | 23,097.00 | 23,097.00 | 23,097.00 | 74,883.82 |
| 392 | Impuestos y Derechos. | 13,457.40 | 0.00 | 13,457.40 | 13,457.40 | 0.00 | 4,948.10 | 1,308.00 | 1,308.00 | 1,308.00 | 1,308.00 | 12,149.40 |
| 39202 | Otros Impuestos y Derechos. | 8,386.00 | 0.00 | 8,386.00 | 8,386.00 | 0.00 | 2,516.00 | 0.00 | 0.00 | 0.00 | 0.00 | 8,386.00 |
| 39203 | Otras Contribuciones. | 5,071.40 | 0.00 | 5,071.40 | 5,071.40 | 0.00 | 1,532.10 | 1,308.00 | 1,308.00 | 1,308.00 | 1,308.00 | 3,763.40 |
| 398 | Impuesto Sobre Nóminas y Otros que se Deriven de una Relación Laboral. | 84,523.42 | 0.00 | 84,523.42 | 84,523.42 | 0.00 | 25,529.54 | 21,789.00 | 21,789.00 | 21,789.00 | 21,789.00 | 62,734.42 |
| 39801 | Impuesto Sobre Nóminas y Otros que se Deriven de una Relación Laboral. | 84,523.42 | 0.00 | 84,523.42 | 84,523.42 | 0.00 | 25,529.54 | 21,789.00 | 21,789.00 | 21,789.00 | 21,789.00 | 62,734.42 |